



Land Cruiser

Preise und Fakten

DIE PREISE

MOTOREN 3-TÜRER	Land Cruiser	Land Cruiser Comfort	Land Cruiser Executive	Land Cruiser TEC-Edition
2,8-l-D-4D mit 6-Gang-Schaltgetriebe und permanentem Allradantrieb, 150 kW (204 PS) ¹⁾	52.940,-*	58.560,-*	—	—
2,8-l-D-4D mit 6-Stufen-Automatikgetriebe und permanentem Allradantrieb, 150 kW (204 PS) ¹⁾	55.680,-*	61.290,-*	69.270,-*	—

MOTOREN 5-TÜRER	Land Cruiser	Land Cruiser Comfort	Land Cruiser Executive	Land Cruiser TEC-Edition
2,8-l-D-4D mit 6-Gang-Schaltgetriebe und permanentem Allradantrieb, 150 kW (204 PS) ¹⁾	55.340,-*	63.720,-*	—	—
2,8-l-D-4D mit 6-Stufen-Automatikgetriebe und permanentem Allradantrieb, 150 kW (204 PS) ¹⁾	58.370,-*	66.580,-*	76.900,-*	81.430,-*

- = nicht erhältlich

¹⁾ Energieverbrauch Toyota Land Cruiser, 2,8-l-Turbodiesel 150 kW (204 PS) kombiniert: 9,6 l/100 km; CO₂-Emission kombiniert: 252 g/km. CO₂-Klasse: G

Energieverbrauch Toyota Land Cruiser, 2,8-l-Turbodiesel 150 kW (204 PS) kombiniert: 9,7 l/100 km; CO₂-Emission kombiniert: 255 g/km. CO₂-Klasse: G

* Preisangaben in €. Preisangaben inkl. 19% MwSt. sind unverbindliche Preisempfehlungen der Toyota Deutschland GmbH, Toyota-Allee 2, 50858 Köln zzgl. Überführungskosten, zum Zeitpunkt der Veröffentlichung (siehe Rückseite). Individuelle Händlerpreise auf Anfrage bei Ihrem Toyota Vertragshändler.

BIS ZU

15

JAHRE
GARANTIE³⁾
TOYOTA
RELAX

³⁾ Bis zu 15 Jahre Garantie mit Toyota Relax: drei Jahre Neuwagenherstellergarantie und maximal zwölf Jahre Toyota Relax Anschlussgarantie der Toyota Motors Europe S.A./N.V., Avenue du Bourget, Bourgetlaan 60, 1140 Brüssel, Belgien. Einzelheiten zur Toyota Relax Garantie erhalten Sie unter www.toyota.de/relax oder bei Ihrem Toyota Partner.

DIE WESENTLICHE AUSSTATTUNG

Land Cruiser	Land Cruiser Comfort	Land Cruiser Executive	Land Cruiser TEC-Edition
<ul style="list-style-type: none"> • 7 Airbags (inkl. Knieairbag für Fahrer) • Brems-Assistent (BA) und elektronische Bremskraftverteilung (EBD) • <u>Multi-Terrain-ABS</u> • VSC (elektronische Stabilitätskontrolle) mit <u>A-TRC</u> (aktive <u>Antriebsschlupfregelung</u>) • Anhängerstabilisierungskontrolle (TSC) (nur für 5-Türer) • Elektronische Bergabfahrkontrolle und Berganfahrhilfe (nur für Automatikgetriebe) • <u>Allradantrieb</u>, permanent • Abblendlichtautomatik • Getriebeuntersetzung, elektrisch zuschaltbar • Reifendruck-Warnsystem • Differentialsperre an der Hinterachse (100% sperrbar; nur für 5-Türer mit 6-Stufen-Automatikgetriebe.) • Nebelscheinwerfer • LED-Tagfahrlicht • Blinkleuchten mit LED-Technik, in den Außenspiegeln integriert • Warnblinkautomatik • 17"-Leichtmetallfelgen • Frontgrill, schwarz • Stoßfänger, in Wagenfarbe lackiert • Türgriffe und Trittbretter in Schwarz • Hecktür, mit separat öffnendem Heckfenster (nur für 5-Türer) • Reserverad, Unterflur-Anbringung (nur für 5-Türer) • Fahrersitz höhenverstellbar, mit einstellbarer Lendenwirbelstütze • Fensterheber, elektrisch (bei 3-Türer nur vorn) • Klimaanlage, manuell • Geschwindigkeitsregelanlage, elektronisch • Einparkhilfe für Fahrzeugheck • Smart-Key-System: schlüsselloses Öffnen/ Verschließen der Türen und Starten des Motors per Start-/Stopp-Knopf • Start-/Stopp-Automatik (nur für Automatikgetriebe) 	<p>ZUSÄTZLICH ZU/ABWEICHEND VON LAND CRUISER:</p> <ul style="list-style-type: none"> • Frontgrill, in Chrom-Design • Außenspiegel, in Wagenfarbe lackiert, beheizbar und anklappbar • Türgriffe in Wagenfarbe lackiert • LED-Scheinwerfer (nur für 5-Türer) • LED-Tagfahrlicht • Scheinwerferreinigungsanlage (nur für 5-Türer) • Klimaautomatik, (2-Zonen für 3-Türer und 3-Zonen für 5-Türer) • Sitzheizung für Fahrer und Beifahrer (nur für 5-Türer) • Rücksitzbank verschiebbar (nur für 5-Türer) • Lederlenkrad mit Bedienelementen • Lederschaltknopf bzw. Lederwählhebel • Multimediasystem Toyota Touch mit: <ul style="list-style-type: none"> - 9,0"-Farbmonitor mit Touchscreen-Funktion - Bluetooth®-Freisprecheinrichtung - Bluetooth®-Audiostreaming - Digitalradio DAB+ - USB-Schnittstelle - Rückfahrkamera - Smartphoneintegration per Apple CarPlay oder Android Auto • Gepäckraumschienen (nur für 5-Türer) • Zusatzsteckdose, 220 V, im Kofferraum 	<p>ZUSÄTZLICH ZU/ABWEICHEND VON LAND CRUISER COMFORT:</p> <ul style="list-style-type: none"> • ToyotaSafety Sense mit: <ul style="list-style-type: none"> - Pre-Collision System (PCS) - Fußgängererkennung - Spurhalte-Assistent - Verkehrsschilderkennung - Spurwechselwarner - Fernlicht-Assistent • Adaptive Geschwindigkeitsregelung • <u>Dynamische Fahrwerkskontrolle</u> (KDSS) (nur für 5-Türer) • Fahrmodus-Selektor mit 3 Programmen • Multi-Terrain-Monitor • <u>Torsen®-Differenzial</u>, hinten (nur für 5-Türer) • Toter-Winkel-Warner • <u>360° Kamera-Ansicht</u> • Unterbodensicht-Kamera • Abblendlichtautomatik • 19"-Leichtmetallfelgen • Einparkhilfe für Fahrzeugfront und -heck • Rückfahr-Assistent • Privacy Glas, verstärkte Tönung der hinteren Seitenscheiben und der Heckscheibe • Rangierunterstützung durch die Aussenspiegel • Innenspiegel, automatisch und stufenlos abblendend • Regensensor • Kühlfach (aktiv), in Mittelkonsole integriert • Lederausstattung*, mit Sitzheizung vorn und bei 5-Türer in der 2. Sitzreihe links und rechts • Lederlenkrad, beheizbar • Sitzbelüftung vorn (nur für 5-Türer) • Navigationssystem Toyota Touch&Go mit Rückfahrkamera • Premium-Soundsystem <ul style="list-style-type: none"> - 14 Lautsprecher (für 5-Türer) - 12 Lautsprecher (für 3-Türer) 	<p>ZUSÄTZLICH ZU/ABWEICHEND VON LAND CRUISER EXECUTIVE:</p> <p>Fahrmodus-Selektor mit 5 Programmen</p> <ul style="list-style-type: none"> • <u>Aktive Niveauregulierung (AHC)</u> • Aktives Dämpfungssystem (AVS) • <u>Geländeabhängiges Geschwindigkeitsregelsystem</u> (Crawl-Control) • Multi-Terrain-Select mit Crawl Control • 18"-Leichtmetallfelgen, mattschwarz • Glas-Schiebe-/Hebedach, elektrisch • Memory-Funktion für Fahrersitz und Lenkrad • Klarglas-Rückleuchten • Design-Elemente in Mattschwarz: Querstreben am Kühlergrill, Einfassungen der Scheinwerfer und Nebelscheinwerfer, Trittbretter, Dachreling und Außenspiegelgehäuse

Bluetooth ist eine eingetragene Marke von Bluetooth SIG Inc. Google ist eine eingetragene Marke von Google Inc.


Apple CarPlay ist eine eingetragene Marke der Apple Inc.

Android ist eine eingetragene Marke der Google LLC.

Torsen ist eine eingetragene Marke der JTEKT Corporation.

*Sitzwangen und Sitzmittelbahnen Leder, weitere Elemente hochwertige Ledernachbildung.

DIE SERIENAUSSTATTUNG

EXTERIEUR 	Land Cruiser	Land Cruiser Comfort	Land Cruiser Executive	Land Cruiser TEC
Außenspiegel beheizbar, elektrisch einklapp- und einstellbar, mit integrierten Seitenblinkern	•	•	•	•
Außenspiegel schwarz	•	—	—	•
Außenspiegel in Wagenfarbe lackiert	—	•	•	—
Außenspiegel mit Einstiegsbeleuchtung	—	—	•	•
Dachreling schwarz	—	—	—	•
Dachspoiler in Wagenfarbe lackiert	•	•	•	•
Einstiegsleisten Aluminium	•	•	•	•
Frontgrill dunkler Chrome	—	—	—	•
Frontgrill mit Chrome-Umrandung	—	•	•	—
Frontgrill schwarz	•	•	—	—
Frontgrill schwarz lackiert	—	—	•	—
Heckscheibenwischer	•	•	•	•
Regensensor	—	—	•	•
Reserverad an der Hecktür	•	•	•	—
Reserverad, Unterflur-Anbringung	•	•	•	•
Schmutzfänger vorn und hinten	•	•	•	•
Seitenscheiben vorn grün getönt	•	•	•	•
Stoßfänger hinten in Wagenfarbe lackiert	•	•	•	•
Trittbretter in Schwarz	•	•	—	—
Trittbretter in Silber	—	—	•	•
Türgriffe schwarz	•	—	—	—
Türgriffe in Wagenfarbe lackiert	—	•	•	•
Vorrüstung für Anhängerzugvorrichtung	•	•	•	•


• = Serienausstattung — = nicht erhältlich S = Sonderausstattung

DIE SERIENAUSSTATTUNG

INTERIEUR UND KOMFORT 	Land Cruiser	Land Cruiser Comfort	Land Cruiser Executive	Land Cruiser TEC
Ablagefächer in den vorderen und hinteren Türen	•	•	•	•
Aschenbecher	•	•	•	•
Becherhalter vorn und hinten	•	•	•	•
Flaschenfach in Türverkleidung vorn und hinten	•	•	•	•
Gepäckraumabdeckung ausziehbar	•	•	•	•
Gepäckraumschienen	—	•	•	•
Kühlfach, in Mittelkonsole integriert	—	—	•	•
Sitztaschen in Rückenlehne für Fahrer und Beifahrersitz	—	•	•	•
Sonnenbrillenfach	•	•	•	•
Klimaanlage, manuell	•	—	—	—
Klimaautomatik, drei-Zonen	—	•	•	•
Klimatisierungssteuerung für die Fondpassagiere	—	•	•	•
Anzeige zur Gangwechselempfehlung	•	•	•	•
Applikationen an der Hecktür in Grau	•	•	—	—
Auf-/Abwärtsautomatik an allen elektrisch verstellbaren Fenstern	•	•	•	•
Dämpfungssystem (AVS), aktiv	—	—	—	•
Deckenleuchte vorn und hinten	•	•	•	•
ECO-Fahranzeige	•	•	•	•
Fahrmodus Selektor in der Mittelkonsole	—	—	•	•
Fensterheber elektrisch vorn und hinten	•	•	•	•
Follow-me-Home Funktion in die Hauptscheinwerfer integriert	•	•	•	•
Fußraumbeleuchtung	—	—	•	•
Gepäckraumbeleuchtung	•	•	•	•

• = Serienausstattung — = nicht erhältlich S = Sonderausstattung


DIE SERIENAUSSTATTUNG

INTERIEUR UND KOMFORT 	Land Cruiser	Land Cruiser Comfort	Land Cruiser Executive	Land Cruiser TEC
Geschwindigkeitsmesser digital	•	•	•	•
Glas-Schiebe-Hebedach	—	•	•	•
Haltegriffe vorn und hinten über Kopf	•	•	•	•
Innenraumbelichtung in der 3. Sitzreihe	—	—	S	S
Instrumententräger auf der Beifahrerseite mit Applikationen in Holzoptik	—	—	•	—
Instrumententräger auf der Beifahrerseite mit Applikationen in Schwarz	•	•	—	—
Instrumententräger auf der Beifahrerseite mit Applikationen in Silber	—	—	—	•
Lederhandbremshebel	—	•	•	•
Lederlenkrad 4-Speichendesign	—	•	•	•
Lederschaltknopf	—	•	•	•
Lenkrad beheizbar	—	—	•	•
Lenkrad manuell höhen- und längsverstellbar	•	•	—	—
Lenkrad elektrisch höhen- und längsverstellbar	—	—	•	•
Lenkrad mit Memoryfunktion	—	—	—	•
Lenkradbedienung der Adaptive Geschwindigkeitsregelanlage	—	—	•	•
Lenkradbedienung der Audioanlage, der Bluetooth®-Freisprecheinrichtung, der Sprachsteuerung, des Multi-Info-Bildschirms	•	•	•	•
Leselampen vorn	—	•	•	•
Leseleuchten in der 2. Sitzreihe	•	•	•	•
Motor Start-/Stop-System	•	•	•	•
Rangierunterstützung in den Außenspiegeln	—	—	•	•
Rücksitze 2. Sitzreihe beheizbar (2)	—	S	•	•
Scheibenwischer mit regelbarer Intervalleinstellung	•	•	•	•
Schminkspiegel auf der Fahrer- und Beifahrerseite	•	•	•	•

Bluetooth ist eine eingetragene Marke von Bluetooth SIG Inc.

• = Serienausstattung — = nicht erhältlich S = Sonderausstattung

DIE SERIENAUSSTATTUNG


INTERIEUR UND KOMFORT 	Land Cruiser	Land Cruiser Comfort	Land Cruiser Executive	Land Cruiser TEC
Smart Key System: schlüsselloses Öffnen/Verschließen des Fahrzeugs über Fahrer, Beifahrertür und Heckklappe sowie Starten des Motors per Start /Stop Knopf	•	•	•	•
Sonnenblende mit Beleuchtung auf der Fahrer und Beifahrerseite	•	•	•	•
Start /Stop Knopf	•	•	•	•
Steckdose 12 V im Armaturenräger	•	•	•	•
Steckdose 12 V im Kofferraum	•	—	—	—
Steckdose 12 V in der 2. Sitzreihe	•	•	•	•
Steckdose 220 V im Kofferraum	—	•	•	•
Trittbretter - beleuchtet	—	—	•	•
Türgriffe innen schwarz	•	•	—	—
Türgriffe innen silber	—	—	•	•
Türverkleidung vorn mit Leder	—	S	•	•
Türverkleidung vorn mit Textil	•	•	—	—
Türverriegelung automatisch	•	•	•	•
Zentralverriegelung mit schlüsselintegrierter Funkfernbedienung und Blinkerbestätigung	•	•	•	•
2. Sitzreihe individuell verschiebbar	—	•	•	•
Fahrersitz mit elektrischer Neigungsverstellung	—	•	•	•
Fahrersitz mit Memoryfunktion	—	—	—	•
Höhenverstellung elektrisch einstellbar für Fahrersitz	—	•	•	•
Höhenverstellung manuell einstellbar für Fahrersitz	•	•	•	—
Längsverstellung elektrisch für Beifahrersitz	—	•	•	•
Längsverstellung elektrisch für Fahrersitz	—	•	•	•
Längsverstellung manuell für Beifahrersitz	•	•	•	—

Apple CarPlay ist eine eingetragene Marke der Apple Inc.

Android ist eine eingetragene Marke der Google LLC.


• = Serienausstattung — = nicht erhältlich S = Sonderausstattung

DIE SERIENAUSSTATTUNG

INTERIEUR UND KOMFORT 	Land Cruiser	Land Cruiser Comfort	Land Cruiser Executive	Land Cruiser TEC
Längsverstellung manuell für Fahrersitz	•	•	•	—
Lendenwirbelstütze manuell einstellbar für Fahrersitz	•	—	—	—
Lendenwirbelstütze elektrisch einstellbare für Fahrersitz	—	•	•	•
Rückenlehne 2. Sitzreihe einstellbar	—	•	•	•
Rückenlehne elektrisch einstellbar für Fahrer- und Beifahrersitz	—	•	•	•
Rückenlehne manuell einstellbar für Fahrer- und Beifahrersitz	•	—	—	—
Rücksitze 2. Sitzreihe 60 : 40 klappbar	•	•	•	•
Rücksitze 3. Sitzreihe 50 : 50 klappbar	—	—	S	S
Sitzbelüftung regelbar für Fahrer- und Beifahrersitz	—	•	•	•
Sitzbezüge Stoff	•	•	—	—
Sitzbezüge Leder	—	S	•	•
Sitzheizung regelbar für Fahrer- und Beifahrersitz	—	•	•	•

• = Serienausstattung — = nicht erhältlich S = Sonderausstattung

DIE SERIENAUSSTATTUNG


KONNEKTIVITÄT UND INFOTAINMENT 	Land Cruiser	Land Cruiser Comfort	Land Cruiser Executive	Land Cruiser TEC
4,2-Zoll-Multi-Info-Farbdisplay	•	•	•	•
9-Zoll-Multimedia-Display	—	•	•	•
Bluetooth®-Freisprecheinrichtung	—	•	•	•
Farb-Multi-Info-Display	•	•	•	•
JBL® Premium Sound System	—	—	•	•
Lautsprecher (6)	•	—	—	—
Lautsprecher (9)	—	•	—	—
Lautsprecher (12) (Für 3-Türer)	—	—	•	—
Lautsprecher (14) (Für 5-Türer)	—	—	•	•
Multimedia - Audiosystem Toyota Touch®	—	•	•	•
Navigationsystem Toyota Touch&Go	—	—	•	•
Radio-Vorverkabelung	•	—	—	—
Smartphone Integration Apple CarPlay und Android Auto	—	•	•	•
Sprachsteuerung	—	—	•	•
USB Schnittstelle	—	•	•	•


LICHT UND SICHT 	Land Cruiser	Land Cruiser Comfort	Land Cruiser Executive	Land Cruiser TEC
Halogenscheinwerfer	•	•	•	—
Heckleuchten in LED	•	•	•	•
Nebelscheinwerfer in LED-Technik	•	•	•	•
Rückleuchten in Klarglas-Design	—	—	—	•
Scheinwerfer in LED-Technik	—	•	•	•

• = Serienausstattung — = nicht erhältlich S = Sonderausstattung

Bluetooth ist eine eingetragene Marke von Bluetooth SIG Inc.
JBL ist eine eingetragene Marke der Harman International Industries, Inc.


DIE SERIENAUSSTATTUNG

LICHT UND SICHT 	Land Cruiser	Land Cruiser Comfort	Land Cruiser Executive	Land Cruiser TEC
Scheinwerfer-Reinigungsanlage	—	•	•	•
Scheinwerferhöhenverstellung automatisch	—	•	•	•
Scheinwerferhöhenverstellung manuell	•	•	•	—
Tagfahrlicht in LED Technik	•	•	•	•
Privacy Glas, verstärkte Tönung der Heckscheibe und der hinteren Seitenscheibe	—	—	•	•
Wärmeschutzverglasung, getönt, mit erhöhter Schutzwirkung gegen UV-/Infrarotlicht	•	•	—	—

SICHERHEITSAUSSTATTUNG 	Land Cruiser	Land Cruiser Comfort	Land Cruiser Executive	Land Cruiser TEC
3. Bremsleuchte in LED-Technik	•	•	•	•
Abblendlichtautomatik	•	•	•	•
Airbags (7)	•	•	•	•
Alarmanlage mit Neigungssensor	•	•	•	•
Anhängerstabilisierungskontrolle (TSC)	•	•	•	•
Antriebsschlupfregelung (A-TRC) aktiv	•	•	•	—
Applikationen an den Türen schwarz	•	•	•	•
Beifahrer Airbag deaktivierbar	•	•	•	•
Bergabfahrkontrolle (DAC), elektronisch	•	•	•	—
Berganfahrhilfe (HAC)	•	•	•	—
Brems-Assistent (BA)	•	•	•	•
Bremsleuchten in LED-Technik	•	•	•	•
Bremslicht dynamisch	•	•	•	•
Einklemmschutz an allen elektrisch verstellbaren Fenstern	•	•	•	•
Einparkhilfen hinten	•	•	•	•


• = Serienausstattung — = nicht erhältlich S = Sonderausstattung


DIE SERIENAUSSTATTUNG

SICHERHEITSAUSSTATTUNG 	Land Cruiser	Land Cruiser Comfort	Land Cruiser Executive	Land Cruiser TEC
Einparkhilfen vorn	—	—	•	•
Fahrwerkskontrolle (KDSS) dynamisch	—	—	•	•
Fahrzeugneigungsanzeige	—	—	S	•
Fernlicht-Assistent (AHB)	—	—	•	•
Frontscheibe, Scheibenwischerablage beheizbar	•	•	•	•
Gaspedal elektronisch	•	•	•	•
Geschwindigkeitsregelanlage	•	•	—	—
Geschwindigkeitsregelanlage (ACC) adaptiv	—	—	•	•
Geschwindigkeitsregelsystem geländeabhängig	—	—	S	•
Glasbruchsensor	•	•	•	•
Gurtkraftbegrenzer und Gurtstraffer für Fahrer und Beifahrer	•	•	•	•
Haltegriff an der B-Säule	•	•	•	•
Hinterachsdifferential, 100% elektrisch sperrbar	•	•	S	S
Innenspiegel, automatisch und stufenlos abblendbar	—	—	•	•
ISOFIX-Kindersitzbefestigung	•	•	•	•
Kopfstützen hinten (3)	•	•	•	•
Kopfstützen vorn (WIL) aktiv	•	•	•	•
Multi-Terrain-Monitor mit Kameras an Fahrzeugfront und -heck sowie in den Außenspiegeln	—	—	•	•
Multi-Terrain-Select-System (MTS)	—	—	•	•
Orientierungslinien in der Rückfahrkamera, statisch	—	•	•	•
Toter-Winkel-Warner	—	—	•	•
Torsen®-Differential an der Hinterachse	—	—	•	•
Panoramic View Monitor	—	—	•	•
Reifendruck-Warnsystem (TPWS)	•	•	•	•

• = Serienausstattung – = nicht erhältlich S = Sonderausstattung Torsen ist eine eingetragene Marke der JTEKT Corporation.

DIE SERIENAUSSTATTUNG


SICHERHEITSAUSSTATTUNG 	Land Cruiser	Land Cruiser Comfort	Land Cruiser Executive	Land Cruiser TEC
Rückfahr-Assistent (RCTA)	—	—	•	•
Rückfahrkamera	—	•	•	•
Sicherheitsgurt-Erinnerung für die Rücksitze	•	•	•	S
Spurhalte-Assistent (LDA) mit aktiver Lenkunterstützung	—	—	•	•
Stabilitätskontrolle (VSC) elektronisch	•	•	•	•
Torsen®-Zentraldifferential, 100% sperrbar	—	—	•	•
Toyota Safety Sense	•	—	•	•
Türeintrittsbeleuchtung	•	•	•	•
Türverriegelung mit Kindersicherung hinten	•	•	•	•
Verkehrszeichenerkennung (RSA)	—	—	•	•

LACKFARBEN 	Land Cruiser	Land Cruiser Comfort	Land Cruiser Executive	Land Cruiser TEC
040 schneeweiß	•	•	•	•
070 novaweiß perleffekt	S	S	S	S
1F7 platinsilber metallic	S	S	S	S
1G3 marlingrau metallic	S	S	S	S
218 tiefschwarz mica metallic	S	S	S	S
3R3 navachorot mica metallic	S	S	S	S
4V8 avantgarde bronze metallic ¹⁾	S	S	S	S
4X4 vintagebraun perleffekt ¹⁾	S	S	S	S
221 azuritblau metallic	S	S	S	S

¹⁾ Nur für 5-Türer.

• = Serienausstattung — = nicht erhältlich S = Sonderausstattung

DIE OPTIONALE AUSSTATTUNG

SONDERAUSSTATTUNG 	Land Cruiser	Land Cruiser Comfort	Land Cruiser Executive	Land Cruiser TEC
Differentialsperre an der Hinterachse (100% sperrbar)	•	•	S	200,-*
Gelände-Paket: - geländeabhängiges Geschwindigkeitsregelsystem (Crawl-Control) - Multi-Terrain-Select-System - Differentialsperre an der Hinterachse (100% sperrbar)	—	—	850,-* (5-Türer)	—
Glas-Schiebe-/Hebedach, elektrisch, mit Auf-/Zu-Automatik und Einklemmschutz	—	1.100,-*	1.100,-*	•
Lackfarben: - Mica-/Metallic-Lackierung - Perleffekt-Lackierung	990,-* 1.390,-*	990,-* 1.390,-*	990,-* 1.390,-*	990,-* 1.390,-*
Lederausstattung¹⁾ , mit Sitzheizung vorn und im 5-Türer auf den Außenplätzen der 2. Sitzreihe. - Regulierbare Sitzbelüftung vorn im 5-Türer.	—	für 3-Türer 2.250,-* für 5-Türer 2.900,-*	•	•
Anhängezugvorrichtung, abnehmbar	1.150,-*	1.150,-*	1.150,-*	1.150,-*
Dachreling für den 5-Türer, Aluminium, silber oder schwarz	500,-*	500,-*		• ¹⁾
3. Sitzreihe (7-Sitzer, nur für 5-Türer): - Kopfairbags (Curtain Shield), Kopfstützen (2) und 3-Punkt-Automatikgurte (2), elektrisch im Verhältnis 50 : 50 geteilt umklappbar - Schalter zum Umklappen der Sitzreihe im Kofferraum und an der C-Säule	—	—	1.790,-*	1.790,-*
Multimediasystem Toyota Touch mit: - 9,0"-Farbmonitor mit Touchscreen-Funktion - Bluetooth®-Freisprecheinrichtung - Bluetooth®-Audiostreaming - Digitalradio DAB+ - USB-Schnittstelle - Rückfahrkamera - Smartphoneintegration per Apple CarPlay oder Android Auto	1.300,-* ³⁾	•	•	•

¹⁾ Sitzwangen und Sitzmittelbahnen Leder, weitere Elemente hochwertige Ledernachbildung.

²⁾ Dachreling in Mattschwarz.

³⁾ Nur für 5-Türer mit 6-Stufen-Automatikgetriebe.

Bluetooth ist eine eingetragene Marke von Bluetooth SIG Inc.

Apple CarPlay ist eine eingetragene Marke der Apple Inc.

Android ist eine eingetragene Marke der Google LLC.

• = Serienausstattung – = nicht erhältlich S = Sonderausstattung

* Preisangaben in €. Preisangaben inkl. 19% MwSt. sind unverbindliche Preisempfehlungen der Toyota Deutschland GmbH, Toyota-Allee 2, 50858 Köln zzgl. Überführungskosten, zum Zeitpunkt der Veröffentlichung (siehe Rückseite).
Individuelle Händlerpreise auf Anfrage bei Ihrem Toyota Vertragshändler.

ZUBEHÖR

INTERIEUR	Euro*
ISOFIX-Kindersitz G2 Für Kinder von ca. 3 bis 12 Jahren (bzw. 15 bis 36 kg Gewicht), kann mit ISOFIX oder dem serienmäßigen 3-Punkt-Gurt befestigt werden. Best.-Nr.: 73700-0A020	450,-
Fussmatten aus Gummi Schützen den Fahrzeuginnenraum vor Schmutz, Nässe und Abnutzung, passgenau mit Fixierpunkten. In Schwarz oder Beige, Satz (vorn) In Schwarz oder Beige, Satz (vorn und hinten), bei 5-Türer/5-Sitzer nur vorn und mittlere Reihe (nicht für 3. Reihe beim 7-Sitzer) Best.-Nr.: PZ49K-J0352-RJ (schwarz) Best.-Nr.: PZ49K-J035D-RJ (beige)	70,- 65,-
3-Türer: Best.-Nr.: PZ49K-J1354-RJ (schwarz) Best.-Nr.: PZ49K-J1355-RJ (beige)	90,- 90,-
5-Türer/5-Sitzer: Best.-Nr.: PZ49K-J2354-RJ (schwarz) Best.-Nr.: PZ49K-J2356-RJ (beige)	90,- 90,-
Fussmatten, Teppich, Anthrazit, mit Schriftzug Land Cruiser Schützen den Fahrzeuginnenraum vor Schmutz, Nässe und Abnutzung, passgenau mit Fixierpunkten, ausstrapazierfähigem Material. In Anthrazit, 520 g/m ² , mit Schriftzug Land Cruiser und Kettelung in Anthrazit oder in Beige, Satz (vorn und hinten) für 3-Türer	
In Anthrazit, 520 g/m², mit Schriftzug Land Cruiser und Kettelung in Anthrazit oder in Beige, Satz (vorn und hinten), für 3-Türer/5-Sitzer Best.-Nr.: PZ410-J1351-FA (anthrazit)	75,-
Best.-Nr.: PZ410-J1350-FN (beige)	75,-
5-Türer/5-Sitzer: Best.-Nr.: PZ410-J2353-FA (anthrazit)	75,-
Best.-Nr.: PZ410-J2350-FN (beige)	75,-
5-Türer/7-Sitzer: Best.-Nr.: PZ410-J2352-FA (anthrazit)	100,-
Best.-Nr.: PZ410-J2351-FN (beige)	100,-

*Preisangaben in €. Preisangaben inkl. 19% MwSt. sind unverbindliche Preisempfehlungen der Toyota Deutschland GmbH, Toyota-Allee 2, 50858 Köln zzgl. Überführungskosten, zum Zeitpunkt der Veröffentlichung (siehe Rückseite). Individuelle Händlerpreise sowie evtl. anfallende Montagekosten auf Anfrage bei Ihrem Toyota Vertragshändler.

Weitere Informationen zu unserem
TOYOTA ORIGINAL ZUBEHÖR
 finden Sie auf toyota.de. Einfach den QR-Code
 scannen und Topangebote entdecken.



toyota.de/zubehoer



ZUBEHÖR

INTERIEUR	Euro*
Fussmatten Premium Schützen den Fahrzeuginnenraum vor Schmutz, Nässe und Abnutzung, passgenau mit Fixierpunkten, aus strapazierfähigem Material Nur für 5-Türer/7-Sitzer Best.-Nr.: PW210-60002-C0 (Schwarz) Best.-Nr.: PW210-60002-E2 (Beige)	165,- 165,-
GEPÄCK-/INNENRAUM	Euro*
Aschenbecher Massiv, mit Deckel, sicherer Halt Best.-Nr.: 74130-48060	60,-
Aufbewahrungsbox Für bis zu 10 kg, aus Polyester, faltbar, in Schwarz, kann auseinandergefaltet als Fahrzeugschutz verwendet werden, zusammengefoldet: 475 mm x 335 mm x 200 mm (Länge x Breite x Höhe), auseinandergefaltet: 715 mm x 855 mm Best.-Nr.: PW241-00000	75,-
ZUBEHÖR FÜR PERSONEN MIT MOBILITÄTSEINSCHRÄNKUNG	Euro*
Anschnallhilfe Hilft den Sicherheitsgurt zu greifen, um die erforderliche Bewegung zum Anlegen des Sicherheitsgurts zu reduzieren. Best.-Nr.: 0822C-00810	80,-
Haltegriff für die Kopfstütze „Basic“ Gurt, der aus einem weichen Material mit Kunststoffgriff an einer festen Position an den vorderen Kopfstützen installiert wird, um das Ein- und Aussteigen zu erleichtern. Best.-Nr.: 0822C-28810	65,-
Haltegriff für die Kopfstütze „Advanced“ Erweiterter Haltegriff: Harter Griff, der an einer festen Position an den vorderen Kopfstützen installiert wird, um das Ein- und Aussteigen zu erleichtern. Best.-Nr.: 0822C-52810	210,-
Sitzkissen, drehbar Kissen, das auf den Vorder- oder Rücksitzen installiert wird, um den Ein- und Ausstieg aus dem Fahrzeug durch eine Drehbewegung zu erleichtern. Best.-Nr.: PW2B0-00002	30,-
Verlängerung für den Haltegriff im Dach Gurt, der am Dachgriff befestigt wird, um das Ein- und Aussteigen zu erleichtern. Der Gurt ist in der Länge verstellbar und verfügt über einen Kunststoff-Clip, wodurch er einfach zu installieren/deinstallieren ist. Best.-Nr.: PW2B0-00001	30,-

*Preisangaben in €. Preisangaben inkl. 19% MwSt. sind unverbindliche Preisempfehlungen der Toyota Deutschland GmbH, Toyota-Allee 2, 50858 Köln zzgl. Überführungskosten, zum Zeitpunkt der Veröffentlichung (siehe Rückseite). Individuelle Händlerpreise sowie evtl. anfallende Montagekosten auf Anfrage bei Ihrem Toyota Vertragshändler.

Weitere Informationen zu unserem
TOYOTA ORIGINAL ZUBEHÖR
 finden Sie auf toyota.de. Einfach den QR-Code
 scannen und Topangebote entdecken.



toyota.de/zubehoer



ZUBEHÖR

GEPÄCKNETZ Schützt Gegenstände vor dem Verrutschen im Laderaum während der Fahrt, ist strapazierfähig und wird im Laderaum durch Fixierpunkte variabel nach Größe der Gegenstände befestigt (max. Belastung: 10 kg)	Euro*
Gepäcknetz horizontal (nicht in Verbindung mit Gepäckschutzgitter) Best.-Nr.: PZ416-J0342-ZA	55,-
Gepäcknetz vertikal (nicht in Verbindung mit Laderaumteiler für Gepäckschutzgitter) Best.-Nr.: PZ416-X0340-ZA	55,-
Gepäckschutzgitter 1/2 hoch Rahmen und Gitter aus schwarzem Stahl, 1/2 hoch (für 5-Türer). (Nicht in Verbindung mit Laderaumabdeckung und Gepäcknetz horizontal verwendbar) Best.-Nr.: PZ483-J2123-00 (5-Sitzer) Best.-Nr.: PZ483-J2126-00 (7-Sitzer)	320,- 310,-
Gepäckschutzgitter 1/1 hoch Rahmen und Gitter aus schwarzem Stahl, 1/1 hoch (für 5-Türer). (Nicht in Verbindung mit Laderaumabdeckung und Gepäcknetz horizontal verwendbar) Best.-Nr.: PZ483-J2122-00 (5-Sitzer) Best.-Nr.: PZ483-J2125-00	375,- 375,-
Laderaumteiler für Gepäckschutzgitter Kann bei 1/2 hohem oder 1/1 hohem Gitter verwendet werden (nicht in Verbindung mit Laderaumabdeckung, Gepäcknetz vertikal und Cargo-Manager verwendbar) Best.-Nr.: PZ483-J2124-00 (5-Sitzer)	280,-
AUDIO/NAVIGATION	Euro*
Toyota Audio System TAS400+ mit DAB DoppelDin Display, 6,1" WVGA Bildschirm, FM/AM Radio mit RDS/AF/TA, USB, Aux, iPod-Anschluß und Bluetooth®, Weiß beleuchtet. Passend für Land Cruiser "Basis"DoppelDin Display, kompatibel mit den Navigationssystemen (PZ490-00334-GA & PZ490-00336-GA), 6,1" WVGA Bildschirm, FM/AM Radio mit RDS/AF/TA, USB, Aux, iPod-Anschluß und Bluetooth®, Weiß beleuchtet. Passend für Land Cruiser „Basis“ Best.-Nr.: PW600-18002 (TAS400+) Best.-Nr.: PZ445-00333-02 (Mikrofon) Best.-Nr.: PW600-18005 (USB-Schnittstelle) Best.-Nr.: PW600-18004 (Einbausatz)	1.340,-

Bluetooth ist eine eingetragene Marke von Bluetooth SIG Inc.

Google ist eine eingetragene Marke von Google Inc.

*Preisangaben in €. Preisangaben inkl. 19% MwSt. sind unverbindliche Preisempfehlungen der Toyota Deutschland GmbH, Toyota-Allee 2, 50858 Köln zzgl. Überführungskosten, zum Zeitpunkt der Veröffentlichung (siehe Rückseite). Individuelle Händlerpreise sowie evtl. anfallende Montagekosten auf Anfrage bei Ihrem Toyota Vertragshändler.

JETZT LIFESTYLE- &
MERCHANDISEARTIKEL
ONLINE KAUFEN



collection.toyota-europe.com/de/



ZUBEHÖR

AUDIO/NAVIGATION	Euro*
<p>Navigationssystem Toyota Touch2&Go - nur passend für Audio System TAS 400+</p> <ul style="list-style-type: none"> - Europakarte, wahlweise 2D- oder 3D-Kartenansicht - 3 Jahre kostenlose Kartenupdates - 3 Jahre kostenlose Apps und Funktionen: z. B. Toyota Real-Time-Traffic, Google® Local Search, Google® Street View, Google® Panoramio, Freies-Parkhaus-Suche, Kraftstoffpreise der umliegenden Tankstellen, Wettervorhersage - Toyota Real-Time-Traffic: online auf aktuellste Verkehrsinformationen zugreifen - Anzeige von Fahrspuren und Autobahnschildern - Anzeige von Tempolimits mit einstellbarer Geschwindigkeitswarnung (optisch/akustisch) <p>Best.-Nr.: PZ490-00334-G0 (Navigationssystem), Best.-Nr.: PZ490-00338-00 (GPS-Antenne)</p>	490,-
<p>Navigationssystem Toyota Touch2&Go Plus - nur passend für Audio System TAS 400+</p> <ul style="list-style-type: none"> - Erweiterte Sprachsteuerung, z. B. Eingabe von Navigationszielen, Auswahl von Musik und Telefongesprächspartnern - Text-to-speech-Funktion: Vorlesen von SMS-Nachrichten - 4 Möglichkeiten zur Auswahl von Navigationszielen - 3 Möglichkeiten zur Auswahl der Routen - Dynamische Routenführung (TMC) mit erweiterten Verkehrsinformationen - Toyota Real-Time-Traffic (optional) - Routenoptimierung anhand historischer Verkehrsdatenbank - 3D-Darstellung ausgewählter Gebäude - Kostenfreie Updates des Navigationskartenmaterials - WLAN-Funktion: über öffentliche Hotspots oder das Mobiltelefon eine Online-Verbindung herstellen - Optionale Apps und Funktionen- WLAN-Funktion: über öffentliche Hotspots oder das Mobiltelefon eine Online-Verbindung herstellen - Optionale Apps und Funktionen <p>Best.-Nr.: PZ490-00336-G0 (Navigationssystem), Best.-Nr.: PZ490-00338-00 (GPS-Antenne)</p>	635,-
<p>KOFFERRAUMSCHUTZMATTEN Schützen den Kofferraum vor Schmutz und Nässe</p> <p>Kofferraumschalenmatte, aus Kunststoff, in Schwarz, Passform Die Kofferraumschalenmatte des 5-Türer (PZ434-J2305-PJ) kann nur beim Basis-Modell verwendet werden. Die Kofferraumschalenmatten ab Comfort, inkl. Executive und TEC-Edition haben eine verschiebbare Rücksitzbank.</p> <p>5-Türer, 5-Sitzer 5-Türer ohne verschiebbare Rücksitzbank Best.-Nr.: PZ434-J2305-PJ</p> <p>5-Türer, 7-Sitzer Best.-Nr.: PZ434-J2306-PJ (7-Sitzer ohne Laderaumschienen, schwarz) Best.-Nr.: PZ434-J2304-PJ (7-Sitzer mit Laderaumschienen, schwarz)</p>	<p>80,-</p> <p>80,-</p> <p>80,-</p>

Bluetooth ist eine eingetragene Marke von Bluetooth SIG Inc.

Google ist eine eingetragene Marke von Google Inc.

*Preisangaben in €. Preisangaben inkl. 19% MwSt. sind unverbindliche Preisempfehlungen der Toyota Deutschland GmbH, Toyota-Allee 2, 50858 Köln zzgl. Überführungskosten, zum Zeitpunkt der Veröffentlichung (siehe Rückseite). Individuelle Händlerpreise sowie evtl. anfallende Montagekosten auf Anfrage bei Ihrem Toyota Vertragshändler.

Weitere Informationen zu unserem
TOYOTA ORIGINAL ZUBEHÖR
finden Sie auf toyota.de. Einfach den QR-Code
scannen und Topangebote entdecken.



toyota.de/zubehoer



ZUBEHÖR

KÜHLBOX Bietet optimale Temperaturen für den Reiseproviant.	Euro*
Kühlbox, schmal, ca. 7,5 l Innenvolumen, inkl. Trageriemen, kann mit dem Sicherheitsgurt befestigt werden. Spannungsversorgung über 12-V-Stecker. Best.-Nr.: PZ006-06001	175,-
STANDHEIZUNG Standheizungen Thermo Top 5. Heizgerät inkl. fahrzeugspezifischem Montage-Kit (Bedienelement muss zusätzlich bestellt werden).	Euro*
Vorteile einer Standheizung: - kein Eiskratzen - Sicherheit durch freie Sicht - Wärme schon beim Einsteigen - spart Geld und Zeit - schont den Motor	
Evo 5 Best.-Nr.: DENG5-01682-20 (Standheizung) Best.-Nr.: DENG5-02189-20 (Montagesatz)	1.500,-
Evo 5+ Best.-Nr.: DENG5-01684-20 (Standheizung) Best.-Nr.: DENG5-02189-20 (Montagesatz)	1.565,-
Bedienelemente für Standheizung Vorwahluhr MultiControl Bedienen Sie Ihre Standheizung komfortabel und intuitiv mit der Vorwahluhr MultiControl. Durch die eingebaute Zeitschaltuhr können bis zu drei Vorwahlzeiten je Wochentag vorprogrammiert werden. Alle programmierten und aktivierten Start- und Stoppzeiten werden übersichtlich dargestellt. Auf Wunsch können Sie Ihre Standheizung auch direkt über die „Sofortstarttaste“ einschalten. Best.-Nr.: DENG5-02106-20	100,-
Telestart T99 Diese kleine Funkfernbedienung für Standheizungen hat eine On-/Off-Funktion mit Rückmeldung und eine Reichweite von bis zu 1.000 Metern. Best.-Nr.: DENG5-02241-20	315,-
Telestart T100 HTM Sie müssen nur noch die gewünschte Abfahrtszeit einstellen, und die intelligente Fernbedienung Telestart T100 HTM errechnet für Sie auf Basis der aktuellen Temperatur im Fahrzeuginneren die benötigte Heizzeit. Sie bietet dazu: Temperaturabfrage, On-/Off-Funktion mit Rückmeldung und eine Reichweite von bis zu 1.000 Metern. Best.-Nr.: DENG5- 01692-20	390,-
Thermo Connect Individuelles Programmieren, abfahrtszeitabhängiges Heizen und Bequemes Ein- und Ausschalten der Heizung sorgen für die richtige Wohlfühltemperatur – immer und von überall. Best.-Nr.: DENG5-02191-20	440,-

*Preisangaben in €. Preisangaben inkl. 19% MwSt. sind unverbindliche Preisempfehlungen der Toyota Deutschland GmbH, Toyota-Allee 2, 50858 Köln zzgl. Überführungskosten, zum Zeitpunkt der Veröffentlichung (siehe Rückseite). Individuelle Händlerpreise sowie evtl. anfallende Montagekosten auf Anfrage bei Ihrem Toyota Vertragshändler.

Weitere Informationen zu unserem
TOYOTA ORIGINAL ZUBEHÖR
 finden Sie auf toyota.de. Einfach den QR-Code
 scannen und Topangebote entdecken.



toyota.de/zubehoer



ZUBEHÖR

EXTERIEUR	Euro*
ANHÄNGEZUGVORRICHTUNGEN Gewährleisten hohe Sicherheit für die zulässigen Stützlasten. Info: Es wird empfohlen, die unten aufgeführten Abdeckungen bei allen drei Anhängenzugvorrichtungen zu verwenden. Diese decken die Ausschnitte geschickt ab.	
Mit abnehmbarer Kupplungskugel, mit horizontaler Verriegelung, abschließbar, inkl. 13-poligen fahrzeugspezifischen Elektrosatzes, nicht in Verbindung mit hinten verwendbarem Unterfahrschutz Best.-Nr.: PZ408-J0561 (Anhängenzugvorrichtung) Best.-Nr.: PW5D0-60564 (13-poliger E-Satz)	900,-
Anhängenzugvorrichtung mit fester Kupplungskugel inkl. 13-poligen fahrzeugspezifischen Elektrosatzes, nicht in Verbindung mit hinten verwendbarem Unterfahrschutz Best.-Nr.: PZ401-J0553 (Anhängenzugvorrichtung) Best.-Nr.: PW5D0-60564 (13-poliger E-Satz)	Bitte fragen Sie Ihren Händler
Anhängenzugvorrichtung mit geflanschter Kupplungskugel inkl. 13-poligen fahrzeugspezifischen Elektrosatzes, nicht in Verbindung mit hinten verwendbarem Unterfahrschutz Best.-Nr.: PZ408-J0559 (Anhängenzugvorrichtung) Best.-Nr.: PW5D0-60564 (13-poliger E-Satz)	640,-
Abdeckungen für die Anhängenzugvorrichtungen, decken die Ausschnitte ab. Abdeckung, in Grau grundiert Best.-Nr.: PW960-60000-B1	80,-
Abdeckung, lackiert Best.-Nr.: PW960-60000-__*	140,-
13-poliger fahrzeugspezifischer Elektrosatz (in den AZV-Sets enthalten) Best.-Nr.: PW5D0-60564	315,-
7-poliger fahrzeugspezifischer Elektrosatz (wahlweise in den AZV-Sets statt 13-poligem Elektrosatz einsetzbar) Best.-Nr.: PW5D0-60561	225,-
Miniadapter 7-polig (Fahrzeug) auf 13-polig (Anhänger) Best.-Nr.: PZ401-00560-07	20,-
Miniadapter 13-polig (Fahrzeug) auf 7-polig (Anhänger) Best.-Nr.: PZ401-00560-13	20,-

* Bitte entnehmen Sie der nachfolgenden Aufstellung die Farbcodes für die Abdeckungen der Anhängenzugvorrichtung:

AA = schneeweiß 040

CB = tiefschwarz mica metallic 218

BD = marlingrau metallic 1G3

BA = platinsilber metallic 1F7

AB = novaweiß perleffekt 070

J3 = azuritblau metallic 221

FA = avantgarde bronze metallic 4V8

EL = vintagebraun perleffekt 4X4

DA = navachorot mica metallic 3R3

* Preisangaben in €. Preisangaben inkl. 19% MwSt. sind unverbindliche Preisempfehlungen der Toyota Deutschland GmbH, Toyota-Allee 2, 50858 Köln zzgl. Überführungskosten, zum Zeitpunkt der Veröffentlichung (siehe Rückseite). Individuelle Händlerpreise sowie evtl. anfallende Montagekosten auf Anfrage bei Ihrem Toyota Vertragshändler.

Weitere Informationen zu unserem
TOYOTA ORIGINAL ZUBEHÖR
finden Sie auf toyota.de. Einfach den QR-Code
scannen und Topangebote entdecken.



toyota.de/zubehoer



ZUBEHÖR

	Euro*
DACHTRÄGER-AUFBAUTEILE Nur in Verbindung mit Dachträger-Grundsystem	
DACHTRÄGER-GRUNDSYSTEM Querträger (2 Stück), montierbar auf Dachreling (max. Traglast inkl. Querträgergewicht: 80 kg), für 5-Türer Best.-Nr.: PZ403-J0622-00	180,-
Dach-Basisträger (2 Stück) (max. Traglast inkl. Dach-Basisträgergewicht: 80 kg) Best.-Nr.: PZ403-J1611-GA (für 3-Türer) Best.-Nr.: PZ403-J2610-GA (für 5-Türer)	250,- 250,-
Dach-Basisträger Erweiterung auf 3 Träger, 1 Stück (hinten) (max. Traglast inkl. Dach-Basisträgergewicht: 80 kg) Best.-Nr.: PZ403-J1612-GA (für 3-Türer) Best.-Nr.: PZ403-J2611-GA (für 5-Türer)	155,- 155,-
Transporttasche für den Dach-Basisträger Bei Nichtbenutzung einfach zu verstauen, schützt den Dach-Basisträger vor Schmutz und Nässe dank wasserabweisendem und reißfestem Material Best.-Nr.: PW306-00001	50,-
DACHTRÄGER-AUFBAUTEILE (NUR IN VERBINDUNG MIT DACHTRÄGER-GRUNDSYSTEM) Fahrradträger, ProRide abschließbar, kann links oder rechts montiert werden (bis max. 20 kg Fahrradgewicht). Maße 145 x 32 x 8.5 cm. Passend für Rundrahmengrößen 22–80 mm, ovale Rahmengrößen 80 x 100 mm. Schnelle und einfache Befestigung – der Drehmomentbegrenzer-Drehknopf kontrolliert das auf den Fahrradrahmen wirkende Drehmoment für einen optimalen Halt. Der Druck wird über große weiche Polster verteilt, die sich an die Rahmenrohre des Fahrrads anpassen. Dadurch wird das Risiko von Rahmenschäden minimiert. Sichere Befestigung: Die Verlängerung am Unterteil der Rahmenhalter-Klaue verhindert ein Umkippen des Fahrrads. Sicher befestigte Räder: Die Laufräder werden in den Radhalterungen durch diagonale Felgenhaltebänder mit Schnellverschluss sicher fixiert Best.-Nr.: PW308-00007	160,-
Toyota Dachbox M In schwarz glänzend, Toyota Branding, Ladevolumen, 415 Liter Volumen, max. Zuladung 75 kg, Eigengewicht 17,5 kg, beidseitig zu öffnen, Der Abstand der beiden Dachträger muss zwischen 58 cm und 93,2 cm betragen, TÜV geprüft und erfüllt die Anforderungen der City-Crash-Norm: ECE-R26. ECE-R61. Maße (L/B/H) 170,4 x 86,1 x 41,7cm Best.-Nr.: PW308-00011	730,-
Toyota Dachbox L , 479 Liter, 190,8 x 90,0 x 45,6 cm (LxBxH) Best.-Nr.: PW308-00013	830,-

*Preisangaben in €. Preisangaben inkl. 19% MwSt. sind unverbindliche Preisempfehlungen der Toyota Deutschland GmbH, Toyota-Allee 2, 50858 Köln zzgl. Überführungskosten, zum Zeitpunkt der Veröffentlichung (siehe Rückseite). Individuelle Händlerpreise sowie evtl. anfallende Montagekosten auf Anfrage bei Ihrem Toyota Vertragshändler.

Weitere Informationen zu unserem
TOYOTA ORIGINAL ZUBEHÖR
finden Sie auf toyota.de. Einfach den QR-Code
scannen und Topangebote entdecken.



toyota.de/zubehoer



ZUBEHÖR

DACHTRÄGER-AUFBAUTEILE	Euro*
Nur in Verbindung mit Dachträger-Grundsystem	
Toyota Dachbox XL In schwarz glänzend, Toyota Branding, Ladevolumen speziell für Wintersportzubehör, 510 Liter Volumen für bis zu 7 Paar Ski/5 Snowboards, max. Zuladung 75 kg, Eigengewicht 26,8 kg, beidseitig zu öffnen. Der Abstand der beiden Dachträger muss zwischen 55,7 cm und 93,2 cm betragen, TÜV geprüft und erfüllt die Anforderungen der City-Crash-Norm: ECE-R26. ECE-R61. Maße (L/B/H) 210,7 x 91,3 x 43,6 cm Best.-Nr.: PW308-00015	865,-
Toyota Dachbox Alpine In schwarz glänzend, Toyota Branding, Ladevolumen speziell für Wintersportzubehör, 512 Liter Volumen für bis zu 7 Paar Ski/5 Snowboards, max. Zuladung 75 kg, Eigengewicht 25,5 kg, beidseitig zu öffnen. Der Abstand der beiden Dachträger muss zwischen 55,7 cm und 93,3 cm betragen, TÜV geprüft und erfüllt die Anforderungen der City-Crash-Norm: ECE-R26. ECE-R61. Maße (L/B/H) 228,5 x 94,8 x 38,4 cm Best.-Nr.: PW308-00017	995,-
Dachreling Aus Aluminium (max. Traglast: 80 kg), für 5-Türer Best.-Nr.: 63401-60020 (Schwarz) Best.-Nr.: 08301-60800 (Silber)	510,- 510,-
KAROSSERIEOPTIK	Euro*
Auspuffblende, verchromt Wertet das Fahrzeug optisch auf und verleiht noch mehr Sportlichkeit. Nicht in Verbindungen mit Anhängезugvorrichtungen verwendbar. Best.-Nr.: PZ467-N0490-00	70,-
Flankenschutz, aus Edelstahl, verchromt (für 5-Türer) Schützt die Fahrzeugflanken vor Stößen und ist ein zusätzlicher Blickfang, der sich glänzend hervorhebt und das Fahrzeug veredelt; verwendbar mit Schmutzfängern Best.-Nr.: PZ402-J2900-00	960,-
Heck-Chrom-Zierleiste Wertet das Fahrzeug optisch auf und verleiht ihm einen individuellen und sportlichen Auftritt, Kunststoff, verchromt (für 5-Türer) Best.-Nr.: PZ415-J0490-ZB	140,-
Rückleuchten-Umrandung in Chrom-Optik Best.-Nr.: 08176-60810	360,-
Seitenspiegel-Abdeckung, verchromt Best.-Nr.: 08409-60820	175,-
Seitenschutzleisten Verhindern kleine Kratzer oder Beschädigungen, in Schwarz, mit Chrom-Applikationen (für 5-Türer) Best.-Nr.: PZ415-J2851-00	585,-

*Preisangaben in €. Preisangaben inkl. 19% MwSt. sind unverbindliche Preisempfehlungen der Toyota Deutschland GmbH, Toyota-Allee 2, 50858 Köln zzgl. Überführungskosten, zum Zeitpunkt der Veröffentlichung (siehe Rückseite). Individuelle Händlerpreise sowie evtl. anfallende Montagekosten auf Anfrage bei Ihrem Toyota Vertragshändler.

Weitere Informationen zu unserem
TOYOTA ORIGINAL ZUBEHÖR
finden Sie auf toyota.de. Einfach den QR-Code
scannen und Topangebote entdecken.



toyota.de/zubehoer



ZUBEHÖR

KAROSSERIEOPTIK	Euro*
Unterfahrschutz-Heck, aus Kunststoff, in Silber (nicht in Verbindung mit Anhängenzugvorrichtungen PZ408-J0559, PZ401-J0552-00, PZ408-J0558-00) Best.-Nr.: PW415-60000	320,-
Unterfahrschutz vorn. Aus Kunststoff, in Silber Best.-Nr.: PW417-60001	300,-
Windabweiser. Für Glas-Schiebe-Hebe-Dach Best.-Nr.: PZ451-J0B10-ZA	120,-
Windabweiser Eingefärbt, vorn und hinten, nur für 5-Türer Best.-Nr.: PW162-60001	165,-
Schutzfolie für Türgriffmulden, vorn, transparent Wehrt kleine Kratzer ab, die häufig durch Autoschlüssel oder Schlüsselbunde verursacht werden, so dass der Fahrzeuglack unbeschädigt bleibt, Satz à 2 Stück Best.-Nr.: PW174-47000	15,-
Ladekantenschutz, aus Edelstahl Best.-Nr.: PW178-60000	160,-

WINTERKOMPLETTRÄDER	Euro*
18"-Winterkomplettträder (Satz à 4 Stück), Leichtmetallfelge silber, 255/60 R18	Preis auf Anfrage
19"-Winterkomplettträder (Satz à 4 Stück), Leichtmetallfelge schwarz frontpoliert, 265/55 R19	Preis auf Anfrage

LEICHTMETALLFELGE 19"	Euro*
Toyota Original Leichtmetallfelge 7,5J x 19", in Schwarz, oberflächenpoliert, für Reifengröße 265/55 R19 Best.-Nr.: PW457-60003-MB	475,-

FELGENZUBEHÖR	Euro*
Reifendruck-Warnsystem (TPMS) Luftdrucksensoren, die den Reifendruck überwachen und auf fehlerhafte Reifen hinweisen, Satz à 4 Stück Best.-Nr.: 42607-48020-VK	240,-
Felgenschlösser Einfacher Schutz: der diebstahlhemmende Radmutternschlosssatz für die Toyota Original Leichtmetallfelgen, Satz à 4 Stück Best.-Nr.: PW456-00014	55,-

*Preisangaben inkl. 19 % MwSt. sind unverbindliche Preisempfehlungen der Toyota Deutschland GmbH zum Zeitpunkt der Veröffentlichung (siehe Rückseite).
Individuelle Händlerpreise sowie evtl. anfallende Montagekosten auf Anfrage bei Ihrem Toyota Vertragshändler.

ZUBEHÖR

TOYOTA PROTECT	Euro*
<p>Eine neue Technologie, die eine molekulare Verbindung mit der Fahrzeuglackierung eingeht und diese sowie die Leichtmetallfelgen und die Innenraumtextilien versiegelt, einmalige Versiegelung hält bis zu 5 Jahre und hilft, das Fahrzeug einfacher zu pflegen und zu reinigen</p> <p>ProTect-Lackversiegelung, zzgl Montagekosten für ca. 60 Minuten</p> <p>ProTect-Leichtmetallfelgenschutz, zzgl Montagekosten für ca. 15 Minuten (Füllmenge ist für 10 Fahrzeuge ausgelegt)</p> <p>ProTect-Innenraumtextilschutz, zzgl Montagekosten für ca. 25 Minuten</p>	<p>Preis auf Anfrage</p> <p>Best.-Nr.: Bitte fragen Sie Ihren Händler</p> <p>Best.-Nr.: Bitte fragen Sie Ihren Händler</p> <p>Best.-Nr.: Bitte fragen Sie Ihren Händler</p>
PANNENARTIKEL	Euro*
<p>Pannentasche Im Notfall alles sofort griffbereit: Warndreieck mit Einklappmechanismus, reflektierende Sicherheitswarnweste und Verbandsmaterial (gemäß StVO) Best.-Nr.: PW022-00062</p>	30,-
<p>Reifenreparatur-Set (inklusive Kompressor) Best.-Nr.: 42606-F4911</p>	85,-
<p>Reifenreparatur-Dichtmittel 450 cc Best.-Nr.: 42606-F4041</p>	50,-
<p>Sicherheitswarnweste Mit reflektierenden Signalstreifen aus 100 % Polyester, entspricht DIN EN 471. Das Mitführen einer Sicherheitswarnweste im Fahrzeug ist gesetzlich vorgeschrieben! Best.-Nr.: PW022-00052</p>	10,-
<p>Verbandskissen Griffbereit und einfach zu verstauen, erfüllt die gesetzlichen Vorschriften nach StVO Best.-Nr.: PW022-00056</p>	20,-
<p>Warndreieck Im Notfall griffbereit, mit Einklappmechanismus Best.-Nr.: PW022-00068</p>	10,-
<p>Warnblinkleuchte mit 9 V Batterie, haftet per Magnet Best.-Nr.: PW023-00000</p>	35,-

*Preisangaben in €. Preisangaben inkl. 19% MwSt. sind unverbindliche Preisempfehlungen der Toyota Deutschland GmbH, Toyota-Allee 2, 50858 Köln zzgl. Überführungskosten, zum Zeitpunkt der Veröffentlichung (siehe Rückseite). Individuelle Händlerpreise sowie evtl. anfallende Montagekosten auf Anfrage bei Ihrem Toyota Vertragshändler.

Weitere Informationen zu unserem
TOYOTA ORIGINAL ZUBEHÖR
finden Sie auf toyota.de. Einfach den QR-Code
scannen und Topangebote entdecken.



toyota.de/zubehoer



ZUBEHÖR

PANNENARTIKEL	Euro*
Nothammer PLUS Die Scheibe wird zerstört durch Schlagen des Lifehammers mit dem Hammerkopf aus Kohlenstoffstahl gegen die Scheibe. Zusätzlich ist er mit einem Sitzgurtmesser ausgestattet. TÜV geprüft, inklusive Befestigung Best.-Nr.: PW023-00010	25,-
Nothammer EVOLUTION Durch Drücken dieses Lifehammers gegen die Scheibe springt ein keramischer Hammerkopf heraus und zerstört diese. Somit ist keine Ausholbewegung nötig. Zusätzlich ist er mit einem Sitzgurtmesser ausgestattet. Von Erwachsenen und Kindern gefahrlos einsetzbar. TÜV geprüft, inklusive Befestigung Best.-Nr.: PW023-00011	30,-
Toyota Car Care Kit Inhalt: Je 500 ml Cockpitreiniger, Insektenentferner, Glasreiniger. Tuch sowie eine Toyota gebrandete Tasche Best.-Nr.: PZWIG-OKIT1-00	49,-
Mobiles Batterieladegerät CTEK-Free Kann mit einem Solarpanel oder einer 12V Servicebatterie geladen und betrieben werden. Macht das Fahrzeug innerhalb von 15 Minuten wieder fahrbereit. Best.-Nr.: DENGSCFREE-19	350,-
Mobiles Batterieladegerät CTEK-MXS 3.8 Lädt Batterien bis zu 85 Ah mit Float/Pulse Erhaltungsladung Best.-Nr.: DENGSCMXS38-19	85,-
Mobiles Batterieladegerät CTEK-MXS 5.0 Lädt Batterien bis zu 110 Ah mit automatischem Temperatursensor Best.-Nr.: DENGSCMXS50-19	105,-
FREIZEIT UND CAMPING	Euro*
ARB Aluminiumklapptisch, inkl. Tragetasche Maße: 86 x 70 x 70 cm, stabiler Aluminium-Klapptisch mit robuster, wärmebeständiger Oberfläche. Durch die Querstreben für zusätzliche Stabilität ist er ideal für die Zubereitung beim Kochen geeignet. Geeignet für bis zu vier Personen bei gleichzeitig kleinem Packmaß (88 x 21 x 12,5 cm). Inkl. Tragetasche aus 600D Nylon PVC. Gewicht 3 kg, Belastbar bis 30 kg. Best.-Nr.: DENGSC02442-26	175,-
ARB Feldbett inkl. Schuhtasche (u. Transporttasche) - Robuster und abriebfester Stoff (Material - Bezug: Polyamid) - Sehr komfortabel und schneller Auf- und Abbau in einem Arbeitsschritt - Liegefläche mit L: 211 cm x B: 82 cm, Höhe der Liegefläche 46 cm - Seitliche Tasche für Schuhe - Gestänge aus hochfestem Stahlrohr - Maximale Belastbarkeit: 150 Kg (Eigengewicht: ca. 10 Kg) - Packmaß: 105 cm x 21 cm x 21 cm Best.-Nr.: DENGSC02443-26	200,-

*Preisangaben in €. Preisangaben inkl. 19% MwSt. sind unverbindliche Preisempfehlungen der Toyota Deutschland GmbH, Toyota-Allee 2, 50858 Köln zzgl. Überführungskosten, zum Zeitpunkt der Veröffentlichung (siehe Rückseite). Individuelle Händlerpreise sowie evtl. anfallende Montagekosten auf Anfrage bei Ihrem Toyota Vertragshändler.

ZUBEHÖR

FREIZEIT UND CAMPING	Euro*
<p>Campingbox Material: aus wasserfest verleimtem Multiplexholz, Phenolharz beschichtet. Mit Aluminium Profileleisten, Scharnieren und Klappgriffe aus Stahl, unempfindlich und robust, optimal für den mobilen Outdoor-Einsatz, stabile Klappgriffe zum bequemen Tragen, vier Spanngurte à 150 cm zur Befestigung der Box Größe: B 102 x T 76 x H 32 cm Gewicht mit Kochschublade und klappbarer Liegefläche: 50 kg zzgl. Ausstattung (Kocher, Kanister, Schüsseln, Matratze, gesamt 13,5 kg)</p> <ul style="list-style-type: none"> - Klappbett mit Kaltschaummatratze Material: Öko-Tex-Standard 100 geprüft. Bezüge, 3-teilig, silbergrau, 100 % Baumwolle, abnehmbar und waschbar Gurtschlaufen zum Einhängen an den Handgriffen an den B-Säulen (Traglast 180 kg) Größe: 110 x 195 cm, 10 cm Stärke, 3-teilig - Kochschublade, auf Teleskopschienen gelagert, 45 kg Traglast - Windschutz aus Aluminium, per Stoßdämpfer arretiert, Zwei-Flammen Gaskartuschen-Kocher. Aus dem Fahrzeug entnehmbar für einfache Reinigung, kochen außerhalb des Fahrzeuges, separate Gasversorgung je Flamme. - Zwei Gaskartuschen wiederverschließbar, handelsübliche Butangas-Kartuschen gemäß MSF-1A mit 227g gem. DIN EN 417. Bei Nachkauf später im Fachhandel erhältlich (Campingbedarf, Baumarkt, Internet) - Zwei Kunststoff-Wasserkarner à 10 Liter mit einem Ablasshahn, zwei Edelstahlschüsseln (32,5 x 35,4 x 10 cm, je 9 Liter) - Kunststoff-Staubbox, großes Staufach (B 43 x H 27,5 x T 74 cm, 87,5 Liter) <p>Best.-Nr.: DENG5-02295-54</p>	2.920,-
<p>Camping Set Bestehend aus zwei Stühlen und einem Campingtisch Best.-Nr.: DENG5-02225-54</p>	110,-
<p>ARB Camping Stuhl In braun/schwarz, 150 kg Traglast, inkl. 1 Dosenhalter, Tragetasche. Packmaß 940 x 350 x 300mm, Gewicht 6,0 kg Best.-Nr.: DENG5-02316-26</p>	140,-
<p>ARB Campingstuhl „Base Camp Chair“ mit Getränkehalter inkl. Transporttasche, bis 150 kg Best.-Nr.: DENG5-02725-26</p>	95,-
<p>ARB Campingstuhl „Pinnacle Camp Chair“ mit Getränkehalter inkl. Transporttasche, bis 150 kg Best.-Nr.: DENG5-02726-26</p>	140,-
<p>ARB Campingtisch „Pinnacle Camp Table“ (114 x 70cm), inkl. Tragetasche Best.-Nr.: DENG5-02727-26</p>	170,-

*Preisangaben in €. Preisangaben inkl. 19% MwSt. sind unverbindliche Preisempfehlungen der Toyota Deutschland GmbH, Toyota-Allee 2, 50858 Köln zzgl. Überführungskosten, zum Zeitpunkt der Veröffentlichung (siehe Rückseite). Individuelle Händlerpreise sowie evtl. anfallende Montagekosten auf Anfrage bei Ihrem Toyota Vertragshändler.

Weitere Informationen zu unserem
TOYOTA ORIGINAL ZUBEHÖR
finden Sie auf toyota.de. Einfach den QR-Code
scannen und Topangebote entdecken.



toyota.de/zubehoer



ZUBEHÖR

FREIZEIT UND CAMPING	Euro*
<p>ARB Simpson III Dachzelt inklusive Anbau verwendbar auf mindestens zwei originalen Dach-Basisträgern oder Querträgern. Nicht in Kombination mit einer Markise verbaubar. Liegefläche von 2,40 m x 1,40 m und einer Höhe von 1,30 m. Matratze und Bettwäsche verbleiben während der Fahrt im Zelt. Lieferumfang: ARB Dachzelt Simpson III inklusive Anbau, hochwertige Schaumstoffmatratze, Überzelt aus 300 D Polyester, eloxierten Aluminium-Teleskopstangen, Insektenschutzgitter, Aluminiumleiter, PVC Abdeckplane mit umlaufendem Reißverschluss und Spanngurten. Technische Daten: Zeltboden aus Vakuum-laminierten ABS Material, Größe geöffnet: L x B x H = 240 x 140 x 130 cm, Größe geschlossen: L x B x H = 120 x 140 x 35 cm, Gewicht: ca. 62 Kg, Zelt: PU beschichtetes Polyester/Baumwoll-Rip Stop Gewebe. Überzelt 300D Oxford Polyester, Eingang mit Insektenschutzgitter und Abdeckung, drei große seitliche Fenster mit Insektenschutzgitter, Sonnen- und Regenschutz Best.-Nr.: DENG5-02208-26</p>	2.465,-
<p>Hartschalendachzelt COLUMBUS Variant medium Montage auf mindestens zwei originalen Dach-Basisträgern oder Querträgern. Nicht in Kombination mit einer Markise verbaubar. Material: Airtex-Stoff. Großer variabler Eingang, inkl. Moskitonetz auf der Rückseite Lieferumfang: weiße Schale mit grauem Stoff. Mit hinterem Eingang, an den Seiten befindet sich jeweils eine Fenstertür, alle drei Seiten jeweils mit Reißverschluss und Moskitonetzen versehen. Mit praktischem Ablagenetz unter der Dachschale für Handtücher, Bücher etc. und LED-Leuchte inkl. zusammen-/verstellbarer Leiter. Gewicht/Volumen: 57 kg/220 l Größe: 145 cm x 210 cm; geschlossen: 30 cm; geöffnet: 150 cm (für zwei Erwachsene und ein Kind geeignet) Best.-Nr.: DENG5-02256-26</p>	4.250,-
<p>Hartschalendachzelt AIRLANDER PLUS medium Montage auf mindestens zwei originalen Dach-Basisträgern oder Querträgern. Nicht in Kombination mit einer Markise verbaubar. Material: Airtex-Stoff. Variabler Eingang, inkl. Moskitonetz auf der Rückseite. Lieferumfang: weiße Schale mit grauem Stoff inkl. schalldichter Dämmung der Dachunterseite. Matratze aus High-Density-Schaumstoff mit Baumwollbezug, Kopfkissen, zwei Eingänge (rechts/links), zwei Fenster (vorn/hinten), alle vier mit Moskitonetzen und Reißverschlüssen. Ablagefach und verstellbare Leiter Größe: 145 cm x 210 cm; geschlossen: 30 cm; geöffnet: 92 cm (für zwei Erwachsene und ein Kind geeignet) Best.-Nr.: DENG5-02267-26</p>	3.990,-
<p>Hartschalendachzelt AIRTOP medium Montage auf mindestens zwei originalen Dach-Basisträgern oder Querträgern. Nicht in Kombination mit einer Markise verbaubar. Material: Airtex-Stoff. Großer variabler Eingang, inkl. Moskitonetz auf der Rückseite. Lieferumfang: weiße Schale mit carbongrauem Stoff. Drei Eingänge (rechts/links), hinten mit Reißverschlüssen. Zwei runde Fenster mit Moskitonetzen und Reißverschlüssen. Inkl. zusammen-/verstellbarer Leiter. Gewicht/Volumen: 59 kg/305 l Größe: 145 cm x 210 cm; geschlossen: 33 cm; geöffnet: 94 cm (für zwei Erwachsene und ein Kind geeignet) Best.-Nr.: DENG5-02277-26</p>	3.990,-
<p>ARB Touring Markise Montage an zwei originalen Dach-Basisträgern oder Querträgern. Nicht in Kombination mit einem Dachzelt verbaubar. Material: polyurethan beschichtetes Polyester-Baumwolle, Mischgewebe in RiptStop Webart mit 300g/qm. Inklusive LED-Beleuchtung in 2 Farben und Montageteile, Heringe, Spannseile, Gewicht ca. 15 kg. Optional können zwei Seitenwände, eine Frontwand oder ein Zelt an der Markise befestigt werden, dadurch kann die verschattete Fläche oder der Nutzraum erweitert werden. Größe: 200 cm breit und 250 cm tief, beige, inklusive Schutzhülle mit Reißverschluss. Die maximale Länge der beiden Teleskopstangen beträgt 218 cm. Best.-Nr.: DENG5-02394-26</p>	725,-

*Preisangaben in €. Preisangaben inkl. 19% MwSt. sind unverbindliche Preisempfehlungen der Toyota Deutschland GmbH, Toyota-Allee 2, 50858 Köln zzgl. Überführungskosten, zum Zeitpunkt der Veröffentlichung (siehe Rückseite). Individuelle Händlerpreise sowie evtl. anfallende Montagekosten auf Anfrage bei Ihrem Toyota Vertragshändler.

ZUBEHÖR

FREIZEIT UND CAMPING	Euro*
Navigator Organizer für Rückenlehne (Build-it Buddy) Praktisches Aufbewahrungssystem und schnelle Anbringung durch Riemen für die Kopfstütze und den Gummihaken an der Unterseite. 3x mittige Fächer: 2x offen, 1x mit Reißverschluss, Tasche mit großem Reißverschluss an der Unterseite, Lässt sich flach in der Hälfte zusammenlegen und einfach verstauen, Maße: 42 cm x 67 cm (Taschentiefe 10 cm) Best.-Nr.: DENG5-02444-26	129,-
Seitenwand, beige für ARB Markise (kann rechts oder links montiert werden), ARB Windschutz seitlich Material: Polyurethan beschichtetes Polyester, Baumwolle Mischgewebe in RiptStop Webart mit 300g/qm, Größe: 210 cm breit und 250 cm hoch/tief Best.-Nr.: DENG5-02302-26	160,-
Frontwand beige für ARB Markise, ARB Windschutz vorn Material: Polyurethan beschichtetes Polyester, Baumwolle Mischgewebe in RiptStop Webart mit 300g/qm, Größe: 200 cm breit und 250 cm hoch/tief (nur eine verwendbar) Best.-Nr.: DENG5-02303-26	135,-
Trapezmarkise, Kuppelmarkise SUNSEEKER In Khaki, inklusive 2 Teleskopstangen, 2 Abspannseilen, 2 Heringen, vorn 255 cm lang (am Fahrzeug ca. 135 cm) x 250 cm tief Best.-Nr.: DENG5-02233-26	420,-
Rhino Rack Sunseeker Markise In Khaki, inklusive 2 Teleskopstangen, 2 Abspannseilen, 2 Heringen, 250 cm lang x 210 cm tief Hinweis: Der Überhang nach vorn und hinten und der Montageabstand dürfen maximal 70 cm betragen. Gegebenenfalls ist ein dritter Dach-Basisträger zu verwenden oder eine Umplatzierung der Querträger notwendig. Best.-Nr.: DENG5-02234-26	495,-
ARB Deluxe Markisenzelt beige, mit Boden, wird an der ARB Markise befestigt. Material: Polyurethan beschichtetes 300D Polyester (Oxford). Mit integrierten Fliegengittern, Boden, kleinen Staufächern an einer Seite. Die Wände können geschlossen oder auch ausgestellt werden. Durchgang zum Fahrzeug kann ebenfalls geschlossen werden. An drei Seiten sind Fliegengitter vorhanden, die geöffnet werden können. Größe: Breite 200 cm, tiefe 250 cm Best.-Nr.: DENG5-02304-26	380,-
Kühlbox ARB ZERO SINGLE 44 Liter Spannung: 12 V, 24 V & 230 V; Stromaufnahme: 0,8 Ah; Energieeffizienz: A++ Temperaturbereich: +10 °C bis -22 °C; Kühlsystem: Kompressor (Secop) Außenmaße ca. (L x B x H): 675 x 423 x 496 mm Hauptfach ca. (L x B x H): 482 mm x 292 mm x 203 mm Kleinfach ca. (L x B x H): 316 x 292 x 180 mm Gewicht: 21,6 kg; Farbe: beige, anthrazit; Stahlblech pulverbeschichtet Tiefentladeschutz Best.-Nr.: DENG5-02438-26	1.245,-

*Preisangaben in €. Preisangaben inkl. 19% MwSt. sind unverbindliche Preisempfehlungen der Toyota Deutschland GmbH, Toyota-Allee 2, 50858 Köln zzgl. Überführungskosten, zum Zeitpunkt der Veröffentlichung (siehe Rückseite). Individuelle Händlerpreise sowie evtl. anfallende Montagekosten auf Anfrage bei Ihrem Toyota Vertragshändler.

Weitere Informationen zu unserem
TOYOTA ORIGINAL ZUBEHÖR
 finden Sie auf toyota.de. Einfach den QR-Code
 scannen und Topangebote entdecken.



toyota.de/zubehoer



ZUBEHÖR

FREIZEIT UND CAMPING	Euro*
<p>Kühlbox ARB ZERO SINGLE 60 Liter Spannung: 12 V, 24 V & 230 V; Stromaufnahme: 0,8 Ah; Energieeffizienz: A++ Temperaturbereich: +10 °C bis -22 °C; Kühlsystem: Kompressor (Secop) Außenmaße ca. (L x B x H): 755 mm x 469 mm x 496 mm Hauptfach ca. (L x B x H): 580 mm x 326 mm x 197 mm Kleinfach ca. (L x B x H): 402 mm x 326 mm x 180 mm Gewicht: 24,6 kg; Farbe: beige, anthrazit; Stahlblech pulverbeschichtet Tiefentladeschutz Best.-Nr.: DENG5-02439-26</p>	1.340,-
<p>Kühlbox ARB ZERO DUAL 69 Liter Spannung: 12 V, 24 V & 230 V; Stromaufnahme: 2,9 Ah; Energieeffizienz: A+ Temperaturbereich: +10 °C bis -22 °C; Kühlsystem: Kompressor (Secop) Außenmaße ca. (L x B x H): 755 mm x 469 mm x 564 mm Hauptfach ca. (L x B x H): 380 mm x 326 mm x 264 mm Kleinfach ca. (L x B x H): 202 mm x 326 mm x 180 mm Gerfrierfach: 170 mm x 326 mm x 444 mm Gewicht: 28,3 kg; Farbe: beige, anthrazit; Stahlblech pulverbeschichtet Tiefentladeschutz und integrierte Bluetoothfähigkeit Best.-Nr.: DENG5-02440-26</p>	1.660,-
<p>Kühlbox ARB ZERO DUAL 96 Liter Spannung: 12 V, 24 V & 230 V; Stromaufnahme: 3,1 Ah; Energieeffizienz: A+ Temperaturbereich: +10 °C bis -22 °C; Kühlsystem: Kompressor (Secop) Außenmaße ca. (L x B x H): 935 mm x 548 mm x 509 mm Hauptfach ca. (L x B x H): 354 mm x 403 mm x 209 mm Kleinfach ca. (L x B x H): 176 mm x 403 mm x 180 mm Gerfrierfach: 354 mm x 403 mm x 389 mm Gewicht: 32,9 kg; Farbe: beige, anthrazit; Stahlblech pulverbeschichtet Tiefentladeschutz und integrierte Bluetoothfähigkeit Best.-Nr.: DENG5-02441-26</p>	1.805,-

*Preisangaben in €. Preisangaben inkl. 19% MwSt. sind unverbindliche Preisempfehlungen der Toyota Deutschland GmbH, Toyota-Allee 2, 50858 Köln zzgl. Überführungskosten, zum Zeitpunkt der Veröffentlichung (siehe Rückseite). Individuelle Händlerpreise sowie evtl. anfallende Montagekosten auf Anfrage bei Ihrem Toyota Vertragshändler.

JETZT LIFESTYLE- &
MERCHANDISEARTIKEL
ONLINE KAUFEN



collection.toyota-europe.com/de/



ZUBEHÖR

HUNDEZUBEHÖR	Euro*
Rücksitzbankschondecke Allside Comfort, Toyota gebrandet, strapazierfähige Oberfläche, robustes Material, schnelle und einfache Befestigung Best.-Nr.: DENG5-02357-57	109,-
HUNDESICHERHEITSGURT	Euro*
Hundesicherheitsgurt Allsafe Comfort, in Rot, Toyota gebrandet, Hochfeste Verbindungsteile aus verchromtem Stahl, leicht am Autosicherheitsgurt zu befestigen, tiergerechtes Design. Größe: S, für kleine Hunde wie Malteser, Dackel und Terrier Best.-Nr.: DENG5-02358-57	79,-
Hundesicherheitsgurt Allsafe Comfort, in Rot, Toyota gebrandet, hochfeste Verbindungsteile aus verchromtem Stahl, leicht am Autosicherheitsgurt zu befestigen, tiergerechtes Design. Größe: M, für mittelgroße Hunde wie Visla, Beagle und Cockerspaniel Best.-Nr.: DENG5-02359-57	95,-
Hundesicherheitsgurt Allsafe Comfort, in Rot, Toyota gebrandet, hochfeste Verbindungsteile aus verchromtem Stahl, leicht am Autosicherheitsgurt zu befestigen, tiergerechtes Design. Größe: L, für große Hunde wie Labrador, Dobermann, Schäferhund und Rottweiler Best.-Nr.: DENG5-02360-57	99,-
HUNDERAMPEN	Euro*
Hunderampe Dog Walk, Toyota gebrandet, hochwertige 3-teilige Teleskophunderampe, stufenlos verstellbar von 73 bis 163 cm. Maße: Breite 41 cm x Höhe 12 cm, Gewicht: 5,9 kg Best.-Nr.: DENG5-02365-57	209,-
Hunderampe Dog Walk XL, Toyota gebrandet, hochwertige 3-teilige Teleskophunderampe, stufenlos verstellbar von 83 bis 193 cm. Maße: Breite 41 cm x Höhe 12 cm, Gewicht: 7,4 kg Best.-Nr.: DENG5-02366-57	229,-

*Preisangaben in €. Preisangaben inkl. 19% MwSt. sind unverbindliche Preisempfehlungen der Toyota Deutschland GmbH, Toyota-Allee 2, 50858 Köln zzgl. Überführungskosten, zum Zeitpunkt der Veröffentlichung (siehe Rückseite). Individuelle Händlerpreise sowie evtl. anfallende Montagekosten auf Anfrage bei Ihrem Toyota Vertragshändler.

Weitere Informationen zu unserem
TOYOTA ORIGINAL ZUBEHÖR
 finden Sie auf toyota.de. Einfach den QR-Code
 scannen und Topangebote entdecken.



toyota.de/zubehoer



ZUBEHÖR

HUNDETRANSPORTBOXEN	Euro*
Einzel-Hundebox VarioCage, Gr. SXS Mit abschließbarem Sicherheitsschloss und Notausstieg, Crashtest erprobt. Maße: Breite 55,5 cm x Tiefe 73-99 cm x Höhe 59 cm, Gewicht: 17 kg Best.-Nr.: DENG5-02367-57	639,-
Einzel-Hundebox VarioCage, Gr. SL Mit abschließbarem Sicherheitsschloss und Notausstieg, Crashtest erprobt. Maße: Breite 55,5 cm x Tiefe 76-103 cm x Höhe 65 cm, Gewicht: 19 kg Best.-Nr.: DENG5-02368-57	659,-
Doppel-Hundebox VarioCage, Gr. M Sicherer Hundetransport durch schützende Deformationszone, Komfortable Box mit Befestigungsgurt, Crashtest erprobt. Maße: Breite 93 cm x Tiefe 76-103 cm x Höhe 65 cm, Gewicht: 32 kg Best.-Nr.: DENG5-02369-57	799,-
Doppel-Hundebox VarioCage, Gr. L Sicherer Hundetransport durch schützende Deformationszone, Komfortable Box mit Befestigungsgurt, Crashtest erprobt. Maße: Breite 99 cm x Tiefe 76-103 cm x Höhe 65 cm, Gewicht: 33 kg Best.-Nr.: DENG5-02370-57	849,-

*Preisangaben in €. Preisangaben inkl. 19% MwSt. sind unverbindliche Preisempfehlungen der Toyota Deutschland GmbH, Toyota-Allee 2, 50858 Köln zzgl. Überführungskosten, zum Zeitpunkt der Veröffentlichung (siehe Rückseite). Individuelle Händlerpreise sowie evtl. anfallende Montagekosten auf Anfrage bei Ihrem Toyota Vertragshändler.

Weitere Informationen zu unserem
TOYOTA ORIGINAL ZUBEHÖR
 finden Sie auf toyota.de. Einfach den QR-Code
 scannen und Topangebote entdecken.



toyota.de/zubehoer



DIE TECHNIK	2,8-l-Diesel	2,8-l-Diesel
ANTRIEBSTECHNOLOGIE		
Motorentechnologie	D-4D	D-4D
Motor	4-Zylinder DOHC	4-Zylinder DOHC
Ventile	16	16
Hubraum in ccm	2.755	2.755
Max. Leistung, kW (PS) bei min ⁻¹	150 (204)/3.000	150 (204)/3.000
Max. Drehmoment, Nm bei min ⁻¹	420/1.400–3.400 (Schaltgetriebe) / 500/1.600–2.800 (Automatikgetriebe)	420/1.400–3.400 (Schaltgetriebe) / 500/1.600–2.800 (Automatikgetriebe)
Kraftübertragung	6-Gang-Schaltgetriebe/6-Stufen-Automatikgetriebe	6-Gang-Schaltgetriebe/6-Stufen-Automatikgetriebe
Höchstgeschwindigkeit in km/h	175	175
VERBRAUCHS- UND ABGASMENGEN		
Kraftstoffart/Gemischbildung	Diesel/Direkteinspritzung mit Common-Rail-Technologie	Diesel/Direkteinspritzung mit Common-Rail-Technologie
Kraftstoffbehälter in l	87	87
Verbrauch in l/100 km		
– Kombiniert	9,6	9,7
– Innenstadt (niedrig)	11,9	11,2
– Stadtrand (mittel)	9,4	9,6
– Landstraße (hoch)	8,3	8,4
– Autobahn (Höchstwert)	10,1	10,4
CO ₂ -Emission, kombiniert g/km	252	255
CO ₂ -Klasse	G	G
Schadstoffarm nach Abgasnorm	EURO 6 AM	EURO 6 AM
ANTRIEB UND ACHSEN		
Antriebsart	Allradantrieb, permanent	Allradantrieb, permanent
Vorderachse	Einzelradaufhängung mit Doppelquerlenker	Einzelradaufhängung mit Doppelquerlenker
Hinterachse	Starrachse mit Schraubenfedern (bei TEC-Edition Luftfedern), 4 Lenkern und Panhardstab	Starrachse mit Schraubenfedern (bei TEC-Edition Luftfedern), 4 Lenkern und Panhardstab
VOLUMINA UND GEWICHTE		
Leergewicht in kg ¹⁾	2.065–2.420 [2.075–2.495]	2.065–2.420 [2.075–2.495]
Zulässiges Gesamtgewicht	2.600–2.990	2.600–2.990
Anzahl Sitzplätze	5/7 ²⁾	5/7 ²⁾

¹⁾Erhöhung der Anhängelast gebremst auf 3.500 kg bis 8 % Steigung auf Anfrage.


DIE TECHNIK	2,8-l-Diesel	2,8-l-Diesel
MAX. LASTEN IN KG		
Achslast vorn/hinten	1.450/1.800	1.450/1.800
Anhängelast gebremst bis 12% Steigung/ungebremst	3.000*/750	3.000*/750
Dachlast/Stützlast	80/120	80/120
KOFFERRAUMVOLUMEN IN L (VDA-METHODE)		
3-Türer		
– bei versenkter 2. Sitzreihe, dachhoch	1.434	1.434
– bei aufgestellter 2. Sitzreihe, dachhoch	827	827
– bei aufgestellter 2. Sitzreihe, fensterhoch	381	381
5-Türer		
– bei versenkter 2. Sitzreihe, dachhoch	1.934 (5-Sitzer)	1.934 (5-Sitzer)
– bei versenkter 2. und 3. Sitzreihe, dachhoch	1.833 (7-Sitzer)	1.833 (7-Sitzer)
– bei aufgestellter 2. Sitzreihe, dachhoch	1.151 (5-Sitzer)/974 (7-Sitzer)	1.151 (5-Sitzer)/974 (7-Sitzer)
– bei aufgestellter 2. Sitzreihe, fensterhoch	1.151 (5-Sitzer)/974 (7-Sitzer)	1.151 (5-Sitzer)/974 (7-Sitzer)
– bei aufgestellter 3. Sitzreihe, fensterhoch	104 (7-Sitzer)	104 (7-Sitzer)
OFF-ROAD-EIGENSCHAFTEN		
Böschungswinkel		
– vorn	32°	32°
– hinten	26° (3-Türer)/25° (5-Türer)	26° (3-Türer)/25° (5-Türer)
Rampenwinkel	25° (3-Türer)/22° (5-Türer)	25° (3-Türer)/22° (5-Türer)
Steigfähigkeit/Kippwinkel	42°/42°	42°/42°
Mindestbodenfreiheit in mm	205 (3-Türer)/215 (5-Türer)	205 (3-Türer)/215 (5-Türer)
Wattiefe in mm	700	700
Achsübersetzung	3,727 [3,909]	3,727 [3,909]
GETRIEBEÜBERSETZUNG		
1. Gang/2. Gang/3. Gang/4. Gang/ 5. Gang/6. Gang	4,171 [3,520]/2,190 [2,042] /1,488 [1,400]/1,193 [1,-0]/1,-0 [0,716]/0,799 [-]	4,171 [3,520]/2,190 [2,042] /1,488 [1,400]/1,193 [1,-0]/1,-0 [0,716]/0,799 [-]
Rückwärtsgang /Geländeuntersetzung	3,607 [3,224] /2,566	3,607 [3,224] /2,566

¹⁾Ausstattungsabhängig, Leergewicht inkl. 75 kg für den Fahrer.

²⁾Bei optionaler 3. Sitzreihe.

Alle Angaben gelten für Land Cruiser 3-Türer. Abweichende Werte für Land Cruiser 5-Türer stehen in eckigen Klammern.

DIE ABMESSUNGEN



DAS GLOSSAR

D-4D

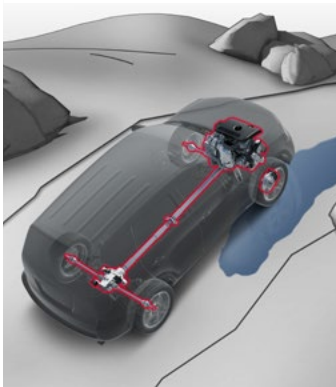
D-4D-Technologie

Der Dieselmotor ist mit piezoelektrischen Einspritzventilen der jüngsten Generation ausgestattet. Sie erlauben eine noch präzisere Regulierung des eingespritzten Kraftstoffvolumens sowie des Einspritzzeitpunkts. Zugleich ermöglicht der höhere Einspritzdruck des Common-Rail-Systems von 2.000 bar verbesserte Einspritzvorgänge. Der Dieselmotor ist mit einem Rußpartikelfilter ausgestattet und erfüllt die Euro-6-Abgasrichtlinie.



Geländeabhängiges Geschwindigkeitsregelsystem (Crawl-Control)

Das Crawl-Control-System hält die Fahrgeschwindigkeit im Off-Road-Betrieb selbsttätig konstant. Bei eingeschalteter Unterbrechung kann der Fahrer zwischen fünf Geschwindigkeitsstufen wählen. Die automatische Funktion regelt und steuert die Motorleistung und den Bremsengriff, wodurch ein Höchstmaß an Fahrzeugstabilität erreicht wird. Der Fahrer wird entlastet, weil er Gas- und Bremspedal nicht betätigen muss und sich voll auf das Lenken konzentrieren kann.



Allradantrieb, permanent

Für eine optimale Bodenhaftung verteilt das Differential die Motorkraft je nach Bedarf auf Vorder- und Hinterachse. Im Normalfall wird die Kraft im Verhältnis von 40:60 verteilt. Um wirklich jeder Geländebeschaffenheit gerecht zu werden, kann die Verteilung zwischen 50:50 und 30:70 variiert werden. Das Ergebnis: ausgezeichnetes Fahrverhalten auf verschneitem oder schlechtem Untergrund, mehr Fahrstabilität bei Kurven- und Geradeausfahrt sowie verbessertes Beschleunigungs- und Anfahrverhalten.



Dynamische Fahrwerkskontrolle (KDSS)

Das KDSS-System (Kinetic-Dynamic-Suspension) passt in Abhängigkeit von der Karosserieneigung und dem Federweg der Räder die Stabilisatorwirkung optimal der Fahrsituation an. Es besteht im Wesentlichen aus jeweils einem Hydraulikzylinder am Stabilisator der Vorder- und Hinterachse, die miteinander verbunden sind. Die seitliche Karosserieneigung, z.B. bei Kurvenfahrt, wird unterdrückt, und die maximale Verschränkung der Räder resultiert in exzellenten Off-Road-Eigenschaften.



Torsen®-Zentraldifferenzial

Das Differenzial sorgt bei Kurvenfahrten für einen Drehzahlgleichgewicht zwischen dem kurveninneren Rad und dem kurvenäußeren Rad. Allradgetriebene Fahrzeuge können neben einem Vorder- und Hinterachsdifferenzial zusätzlich über ein Zentraldifferenzial verfügen, das den Drehzahlunterschied zwischen Vorder- und Hinterachse bei Kurvenfahrt ausgleicht. Bei schlechtem Untergrund sorgen Differenzialsperren dafür, dass die Räder nicht durchdrehen, und gewährleisten einen gleichmäßigen Kraftfluss auf alle Räder.



Multi-Terrain-ABS

Das Multi-Terrain-ABS verhindert ein Blockieren der Räder beim Bremsen, unabhängig von der Fahrbahnbeschaffenheit. Dies geschieht durch eine gezielte und optimale Anpassung des Bremsdrucks auf die Radbremszylinder bei einer Gefahrenbremsung. Beim Bremsen auf widrigen Untergründen wie z.B. Sand, Schotter oder Matsch wird automatisch die optimale Bremscharakteristik durch das Multi-Terrain-ABS gewählt. Der Fahrer erfährt damit ein verbessertes Bremsgefühl, und die Bremswirkung wird in diesen Situationen wesentlich erhöht.

DAS GLOSSAR



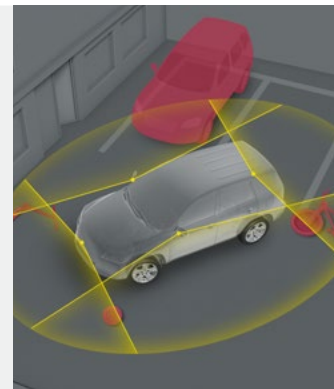
Elektronische Berganfahrkontrolle (HAC) und elektronische Bergabfahrkontrolle (DAC)

Beim Anfahren am Berg verhindert HAC ein unkontrolliertes Zurückrollen. Beginnt das Fahrzeug rückwärts zu rollen, wird das HAC-System aktiviert, und es erfolgt ein gezielter Eingriff durch das ABS. Das Rückwärtsrollen wird beim Loslassen des Bremspedals für 5 Sekunden auf eine minimale Geschwindigkeit reduziert. Die Bergabfahrkontrolle (DAC) regelt die Fahrzeuggeschwindigkeit bei Bergabfahrt. Durch den Eingriff des ABS-Systems wird die Geschwindigkeit bei ca. 7 km/h konstant gehalten.



A-TRC (aktive Antriebsschlupfregelung)

A-TRC wirkt in Verbindung mit der elektronischen Stabilitätskontrolle (VSC) bei allradgetriebenen Fahrzeugen auf alle vier Antriebsräder und sorgt damit für eine hohe Fahrzeugkontrolle im Geländeeinsatz. Das TRC-System (Traction-Control) verhindert ein Durchdrehen der Antriebsräder beim schnellen Anfahren oder Beschleunigen auf rutschiger oder unbefestigter Fahrbahn, während die elektronische Stabilitätskontrolle (VSC) die Fahrstabilität bei Kurvenfahrt verbessert.



360°-Kamera-System

Das 360°-Kamera-System verschafft dem Fahrer auch im Gelände einen umfassenden Überblick. Der TFT-Monitor empfängt mit vier externen Kameras (1 Frontkamera, 2 Seitenkameras, 1 Heckkamera) Bilder von der unmittelbaren Umgebung des Hilux. Der Monitor-Schalter am Lenkrad gewährleistet eine einfache Bedienung.



Multi-Terrain-Select-System


Das Multi-Terrain-Select-System unterstützt den Fahrer im Gelände. Die Traktion wird durch angepasste Funktionen des A-TRC optimiert. Über einen Schalter am Lenkrad kann der Fahrer zwischen verschiedenen Modi wählen. So hilft das System dem Fahrer, auch schwierige Geländepassagen sicher zu meistern.

DAS GLOSSAR



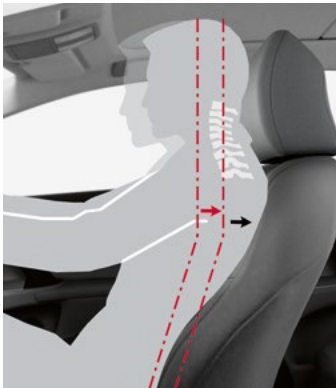
Servolenkung, geschwindigkeitsabhängig (VFC)

Diese Technologie regelt den Druck der Lenkflüssigkeit in Abhängigkeit von Fahrgeschwindigkeit und Lenkbewegungen. Bei langsamen Geschwindigkeiten verringert sich der Druck, damit das Lenkrad einfacher bewegt werden kann. Bei höheren Geschwindigkeiten wird eine bessere Kontrolle des Fahrzeugs durch Erhöhung des Drucks erreicht. In Modus L4 (Untersetzungsgetriebe) wird ein konstanter Druck aufgebaut, um maximale Rückmeldung zu erzielen.



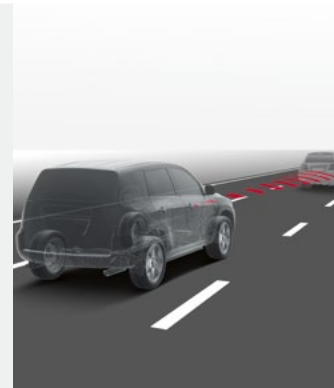
Anhängerstabilisierungskontrolle

Im Anhängerbetrieb erkennt dieses Kontrollsystem, wenn der Anhänger aufgrund von Wind, holpriger Straße oder Lenkbewegungen ins Schlingern gerät, und wirkt dem durch Bremsengriffe und Kontrolle des Giermoments entgegen.



Aktive Kopfstützen

Die aktiven Kopfstützen an den Vordersitzen verringern das Risiko eines Schleudertraumas bei einem Heckaufprall. Die Kopfstützen bewegen sich in diesem Fall nach vorn und aufwärts. Dadurch werden die Köpfe von Fahrer und Beifahrer weich aufgefangen. Das gefährliche Zurückschlagen des Kopfes wird reduziert.



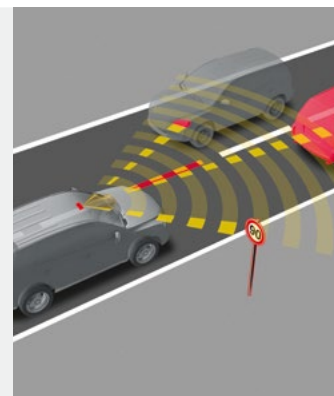
Adaptive Geschwindigkeitsregelanlage

Die radargestützte adaptive Geschwindigkeitsregelanlage hält das Fahrzeug konstant auf einer zuvor eingestellten Geschwindigkeit und in einem definierten Sicherheitsabstand zum vorausfahrenden Fahrzeug. Das System passt Abstand und Geschwindigkeit durch selbsttätiges Bremsen und Beschleunigen variabel dem fließenden Verkehr an und beschleunigt bei freier Fahrt von selbst auf die ursprünglich eingestellte Reisegeschwindigkeit.



Regensensor

Der Regensensor entlastet den Fahrer und steigert Sicherheit und Komfort, indem er die Intervallgeschwindigkeit der Scheibenwischer automatisch der von Sensoren gemessenen Regenintensität anpasst.



Toyota Safety Sense

Das radar/kameragestützte aktive Assistenzsystem ist ein Pre-Crash Safety System mit Fußgängererkennung, welches per autonomer Notbremsung einen Unfall verhindert, oder dessen Folgen minimiert. Hinzu kommen ein Spurhalte-Assistent, eine Verkehrszeichenerkennung und ein Fernlicht-Assistent.

DAS GLOSSAR



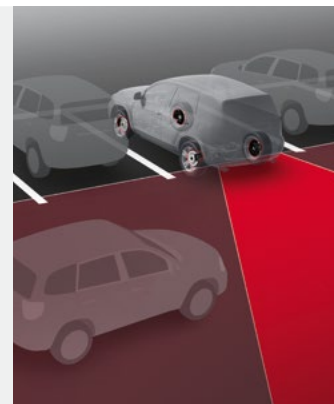
Multimedia-Audiosystem Toyota Touch mit Rückfahrkamera

Dieses Multimedia-Audiosystem verfügt über eine USB-Schnittstelle und iPod®-Steuerung. Die lenkradintegrierten Bedienelemente für das Audiosystem und die Bluetooth®-Freisprecheinrichtung samt Audiostreaming gewährleisten eine sichere und komfortable Fahrt. Die integrierte Rückfahrkamera überträgt Bilder des rückwärtigen Verkehrsraums auf den 7,0"-Farbmonitor mit Touchscreen-Funktion.



Smart-Key-System

Der Smart-Key ist der elektronische Schlüssel für den Land Cruiser. Einsteigen, Entsperrn des Lenkradschlosses, Deaktivierung der Wegfahrsperrung und Starten des Motors – all das ist möglich, ohne dass wie sonst üblich ein Schlüssel in die Hand genommen werden muss. Der Smart-Key muss lediglich in der Tasche mitgeführt werden. Nähert sich der Fahrer dem Fahrzeug, erkennt das System den richtigen Smart-Key und aktiviert alle entsprechenden Funktionen.



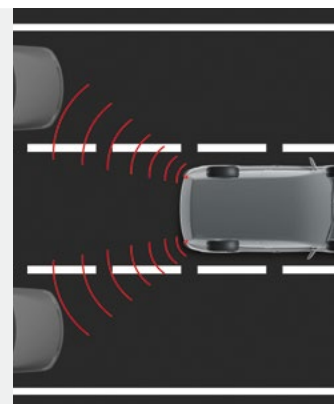
Rückfahr-Assistent

Beim Zurücksetzen aus einer Parklücke erkennt der Rückfahr-Assistent über Radartechnik, wenn sich Fahrzeuge nähern, die weder in den Außenspiegeln noch im Rückfahrmonitor zu sehen sind, und aktiviert eine Warnanzeige in den Außenspiegeln.



Navigationssystem Toyota Touch&Go

Das Multimedia-Audiosystem Toyota Touch kann durch ein Navigationssystem ergänzt werden. Gewünschte Ziele können direkt ausgewählt oder online über Google® Local Search auf dem schnellsten Weg erreicht werden. Zusätzlich bietet es eine erweiterte Sprachsteuerung, mit der sich Navigationsziele oder Musiktitel auswählen lassen. Durch die Text-to-Speech-Funktion liest das System SMS auch während der Fahrt vor.



Spurwechselwarner

Dieses Assistenzsystem erhöht die Sicherheit des Fahrers beim Fahrbahnwechsel. Erkennen die Radarsensoren am Fahrzeugheck ein Fahrzeug im seitlichen oder hinteren Totwinkelbereich, leuchtet im betreffenden Seitenspiegel eine Warnanzeige auf. Befindet sich bei beabsichtigtem Fahrbahnwechsel ein Fahrzeug im Totwinkelbereich, werden Sie von den Anzeigen durch Blinken davor gewarnt.

DER SERVICE

QUALITÄT, SERVICE UND GARANTIEN

Mit dem Kauf Ihres Toyota haben Sie gleichzeitig ein umfangreiches Service- und Garantieprogramm erworben. Es sorgt dafür, dass Sie jederzeit mobil bleiben.*

GARANTIEN* – geben Sicherheit:

- 3-Jahres-Garantie bis 100.000 km (im ersten Jahr ohne Kilometerbegrenzung)
- 3-Jahres-Garantie auf die Lackierung
- 12-Jahres-Garantie gegen Durchrostung (von innen nach außen)

Toyota Relax – Garantie bis zu 15 Jahren:**

Alle für Europa produzierten Toyota Modelle erhalten die Toyota Relax Garantie im Anschluss an die Herstellergarantie nach einer durchgeführten Inspektion, wenn sie folgende Bedingungen erfüllen:

- Die Inspektionen müssen bei einem autorisierten Toyota Vertragspartner und innerhalb der vom Hersteller für das jeweilige Modell vorgegebenen Serviceintervalle durchgeführt werden. Eine lückenlose Inspektionshistorie bei einem autorisierten Toyota Vertragspartner ist nicht erforderlich
- Bei Fahrzeugen außerhalb der Herstellergarantie, die vor der Inspektion keine Garantiedeckung hatten, gilt eine 30-Tages-Frist ab Durchführung der Inspektion bis zur Garantiewirkung
- Das Fahrzeug muss jünger als 15 Jahre und weniger als 250.000 km gelaufen sein (Toyota Relax gilt bis zu einem Fahrzeugalter von 15 Jahren** oder einer Laufleistung von 250.000 km, je nachdem, was zuerst eintritt)

Toyota EUROCARE – Soforthilfe bei Panne und Unfall:

Damit Sie und Ihr Toyota immer mobil sind, haben wir ein umfangreiches Leistungspaket geschnürt. In den ersten 3 Jahren nach Erstzulassung können Sie sich dank Toyota EUROCARE* rund um die Uhr und in ganz Europa*** auf einen umfangreichen Mobilitätsschutz verlassen.

Keycare – hilft bei Verlust des Schlüssels:

Sie haben Ihren Schlüssel verloren? Kein Problem! Der Schlüsselcode auf dem Anhänger und der Hinweis, dass der Finder diesen Schlüsselbund in den nächsten Briefkasten werfen möchte, vereinfachen vieles. Schon geht er an den Toyota Kundenservice (im Auftrag der Toyota Händler) und dann an Sie zurück.

Originalteile – garantieren Qualität:

- Toyota Original-Ersatzteile überzeugen durch werksgeprüfte Qualität und Passgenauigkeit
- Der Teile- und Zubehörservice von Toyota liefert i. d. R. innerhalb von 24 Stunden

Wir helfen sofort an unsere Hotline:

Selbst bei einem Toyota kann es mal passieren, dass Ihr Fahrzeug fahruntüchtig ist. Was dann? Wir helfen sofort, egal wann und ganz gleich wo – ein Anruf genügt: innerhalb Deutschlands gebührenfrei unter 0800/0 82 29 01, im Ausland unter +49 (0) 89/55 98 72 73. Den Rest regelt Toyota EUROCARE* für Sie!

Im Fall der Fälle ist Toyota für Sie da:

- Wir kümmern uns um Ihr defektes Fahrzeug
- Wir besorgen einen Ersatzwagen und garantieren die Weiterreise
- Wir bezahlen die Übernachtung
- Wir versenden jedes Ersatzteil europaweit
- Wir stellen Ihnen einen Ersatzfahrer
- Wir unterstützen Sie auch nach einem Unfall

* Es gelten die jeweils gültigen Garantie- und EUROCARE-Bedingungen, die Sie in der Bordliteratur Ihres Toyota finden. ** Bis zu 15 Jahre Garantie mit Toyota Relax: drei Jahre Neuwagenherstellergarantie und max. zwölf Jahre Toyota Relax Anschlussgarantie der Toyota Motors Europe S.A. /N.V., Avenue du Bourget, Bourgetlaan 60, 1140 Brüssel, Belgien. Mit Durchführung der nach Serviceplan vorgesehenen Inspektion bei einem Toyota Vertragspartner, erhalten Sie nach Maßgabe der Toyota Relax Garantiebedingungen eine Toyota Relax Anschlussgarantie. Einzelheiten zur Toyota Relax Garantie erfahren Sie unter www.toyota.de/relax oder bei Ihrem Toyota Vertragspartner. *** Außer in Albanien, der Ukraine, Russland, Belarus und dem nicht europäischen Teil der Türkei.

DER SERVICE

LEASING, FINANZIERUNG UND VERSICHERUNG – WIR SIND DER ZUVERLÄSSIGE PARTNER, DER IMMER FÜR SIE DA IST



Mit den komfortablen Mobilitätslösungen von Toyota Financial Services dürfen Sie sich in jeder Situation auf unkomplizierte Abwicklung und professionellen Service in bester Toyota Qualität freuen. Dabei bieten wir Ihnen alle Leistungen rund um Ihr neues Fahrzeug unkompliziert und zeitsparend aus einer Hand – direkt in Ihrem Toyota Autohaus. Freuen Sie sich auf individuelle Finanzierungen und Leasinglösungen, flexibel mit und ohne Services, mit Laufzeiten und Raten, die in Ihr Budget passen.

Toyota Easy Leasing – einfach nur für die Nutzung zahlen

Die intelligente Art des Autofahrens für Privatkunden ist Toyota Easy Leasing, denn damit profitieren Sie von einer günstigen Leasingrate und den Möglichkeiten eines Mobilitätskomplettpakets. Zur Gestaltung Ihres Leasingvertrags entscheiden Sie nicht nur, wie lange Sie Ihren Toyota leasen, sondern bestimmen auch die jährlichen Kilometer, die Sie fahren möchten. Mit den komfortablen Servicebausteinen können Sie den Umfang Ihrer Zusatzleistungen genau Ihren Bedürfnissen anpassen. Ihr Vorteil: Da Sie sich mit einem Leasing nur für die Nutzung Ihres Fahrzeugs entschieden haben, können Sie schon bald wieder auf ein neues Modell umsteigen. Als sinnvolle Ergänzung empfehlen wir zur Absicherung Ihrer Raten den Abschluss einer Leasingratenversicherung.

Unser Tipp für Gewerbetreibende: Mit KINTO One bieten wir Ihnen einen modernen Weg, ein Auto zu leasen und im Business durchzustarten. Sie müssen nur das Modell und das passende Servicepaket auswählen und die Laufzeit des Leasingvertrags festlegen, schon können Sie Ihr Fahrzeug abholen. Ab dann sind in der monatlichen Rate alle vereinbarten Leistungen inklusive und werden über die praktische Servicekarte von Ihrem teilnehmenden Toyota Partner ausgeführt.

Toyota Easy Finanzierung – einfach wie für Sie gemacht

Wenn Sie Ihr Auto besitzen wollen, können Sie sich Ihre Finanzierung mit unserer Toyota Easy Finanzierung ganz nach Ihren Wünschen zusammenstellen – mit oder ohne Services bzw. Anzahlung und, wenn Sie möchten, mit einer langen Laufzeit für möglichst niedrige Raten.

Entscheiden Sie sich für die Toyota Easy Finanzierung inklusive eines Servicepakets, so profitieren Sie von attraktiven Raten, in denen Services, eine Mobilitätsgarantie und eine Anschlussgarantie bereits enthalten sind. Damit genießen Sie bei einer Laufzeit zwischen 36 und 60 Monaten den Komfort, beim nächsten Werkstattbesuch keine Rechnungen bezahlen zu müssen.

Anderenfalls können Sie die Toyota Easy Finanzierung mit individueller Laufzeit in allen Bereichen selbst gestalten. Durch eine Laufzeit zwischen 12 und 84 Monaten und eine frei festlegbare Höhe von Anzahlung und Schlussrate bleiben Sie mit einer konstanten monatlichen Rate jederzeit flexibel. Mit dem zusätzlichen Abschluss einer Restschuldversicherung schützen Sie sich und Ihre Familie vor finanziellen Engpässen.

Weitere Angebote unserer Finanzdienstleistungen finden Sie unter toyota-bank.de – oder fragen Sie Ihren Toyota Händler.



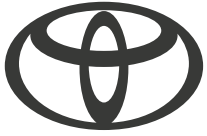
VERSICHERUNG – ausgezeichnete Schutz, schnell und zuverlässig

Zum perfekten Schutz Ihres Toyota bieten wir Ihnen eine hervorragende Versicherung, mit der Sie rundum optimal abgesichert sind.

Neben kompetenter Betreuung, schneller Hilfe und Service im Schadenfall können Sie sich mit „KaskoPlus“ zusätzlich einen Preisvorteil auf Ihre Versicherungsprämie sichern. So wird Ihnen im Schadenfall die Reparatur in Ihrer Toyota Fachwerkstatt garantiert. Ob Haftpflicht, Voll- oder Teilkasko: Wählen Sie nach Ihrem individuellen Bedarf und dem gewünschten Leistungsumfang zwischen den beiden Tarifvarianten „Serie“ und „Komfort“ sowie vielen attraktiven Zusatzbausteinen.

Unser Versprechen: Auf die Toyota Versicherung können Sie sich immer verlassen!

Weitere Informationen zur Versicherung finden Sie unter www.toyota.de/finanzdienste/versicherung oder erhalten Sie bei Ihrem Toyota Händler vor Ort.



[TOYOTA.DE/LANDCRUISER](https://www.toyota.de/landcruiser)

Wir lassen keine Fragen offen: Mehr Informationen zu unseren Fahrzeugen und weiteren Toyota Produkten erhalten Sie unter **0211 9750024**.
Dort stehen wir Ihnen gern persönlich zur Verfügung – auch für die Vereinbarung einer Probefahrt. Weitere Informationen finden Sie auf www.toyota.de

Druckfehler, Irrtümer und Änderungen vorbehalten. Alle Preise inkl. 19% Mehrwertsteuer.
Bei Erscheinen einer neuen Preisliste verlieren alle vorher erschienenen ihre Gültigkeit.

Stand: April 2024
Artikel-Nr.: M20080p